



GOVERNO DE
PORTUGAL

SECRETÁRIO DE ESTADO
DA SAÚDE



SÃO JOÃO

Administração

Exmo. Senhor
Prof. Doutor António Luís Lobo Ferreira
Presidente do Conselho de Administração do
Centro Hospitalar de São João, E.P.E.
Alameda do Prof. Hernâni Monteiro
4200-319 Porto

O Conselho de Administração
TOMOU CONHECIMENTO

CONSELHO DE ADMINISTRAÇÃO REUNIÃO DE 26 OUT 2015

Presidente do Conselho de Administração

(Prof. Doutor António Ferreira)

Direção Clínica Enfermeira Diretora Vogal Executivo Vogal Executivo

Sua referência Sua comunicação

Nossa referência
Entrada - 13288|2015
Processo - 30|2014

ASSUNTO: Acordo Modificativo 2014 do Contrato-Programa 2013-2015 e Aditamento ao Acordo Modificativo 2014 - Verba de Convergência para compensação por acréscimo de gastos de pessoal - Centro Hospitalar de São João, E.P.E.
➤ Gabinete de Sua Excelência a Secretária de Estado do Tesouro

Encarrega-me Sua Excelência o Secretário de Estado da Saúde de junto enviar a V. Exa. para os devidos efeitos, cópia do ofício n.º 7012/2015, de 01 de outubro de 2015, do Gabinete de Sua Excelência a Secretária de Estado do Tesouro, e respectivos anexos, sobre o assunto mencionado em epígrafe.

Com os melhores cumprimentos,

A Chefe do Gabinete

(Rita Magalhães Collaço)

7 NISS
A MS NOJE
AO CHS 2015
Rita Collaço

Exma Senhora
Dra. Rita Magalhães Collaço
Chefe do Gabinete
de Sua Excelência o Secretário de Estado da
Saúde
Avenida João Crisóstomo, 9 - 4º
1049-062 LISBOA

5.10.2015

✓ C/C DUA GU
/INCS

Rita Magalhães Collaço

SUA REFERÊNCIA

SUA COMUNICAÇÃO DE

NOSSA REFERÊNCIA
Nº: 7012/2015
ENT.: 3108 e 3157
PROC. Nº: 44.55.06/15 -
44.74.03/15

do Gabinete
do Secretário de Estado da Saúde
DATA
01-10-2015


ASSUNTO: Acordo Modificativo 2014 do Contrato Programa 2013-2015 e Aditamento ao Acordo Modificativo do Contrato-Programa 2014 - Verba de Convergência para compensação por acréscimo de gastos de pessoal - Centro Hospitalar de São João, E.P.E.
Aditamento ao Acordo Modificativo do Contrato Programa 2012
Instituto Português de Oncologia de Lisboa Francisco Gentil, E.P. E.
-Administração Regional de Saúde de Lisboa e Vale do Tejo, I.P.

Encarrega-me Sua Excelência a Secretária de Estado do Tesouro de devolver a V. Exa., os originais dos ofício n.º 6068 e anexos, de 18 de junho de 2015, o ofício nº 6220 e anexos, de 19 de junho de 2015, desse Gabinete, sobre os quais foram exarados os seguintes despachos:

DESPACHOS Nºs 1705, 1707 e 1708/15-SET
"Ratifico.
Isabel Castelo Branco
01.10.2015"

Com os melhores cumprimentos,

A Chefe do Gabinete,


Filipa Menezes de Alarcão

CN.-

MINISTÉRIO DA SAÚDE	
Gabinete	SES
Entrada N.º	13288 Data 05.10.15
Entidade	Class. 180.01.02
Proc.º	30/11

Retificado
30.06.2015Manueto
A2. 6. 015

2014

Acordo Modificativo, CHSJ, EPE

Isabel Castelo Branco
Secretária de Estado da TesouraManuel Teixeira
Secretário de Estado da Saúde

ACORDO MODIFICATIVO DO CONTRATO-PROGRAMA

Entre:

A ADMINISTRAÇÃO REGIONAL DE SAÚDE DO NORTE, IP representada pelo seu Presidente do Conselho Diretivo, Dr. Luís Castanheira Nunes, com poderes para outorgar o ato, doravante designada de "ARS";

E

O CENTRO HOSPITALAR DE SÃO JOÃO, EPE como segundo outorgante, neste ato representado pelo Presidente do Conselho de Administração, Prof. Doutor António Ferreira com poderes para outorgar o ato, doravante designado de "Centro Hospitalar".


Cláusula 1ª

1. Pelo presente Acordo Modificativo as Partes prorrogam para 2014 o Contrato-Programa para a definição dos objetivos do plano de atividades do Centro Hospitalar para o triénio 2013-2015, no âmbito da prestação de serviços e cuidados de saúde, celebrado em 5 de julho de 2013.
2. Pelo presente Acordo é igualmente alterado o Anexo ao Contrato-Programa para a definição dos objetivos do plano de atividades do Centro Hospitalar para o triénio 2013-2015, no âmbito da prestação de serviços e cuidados de saúde, celebrado em 5 de julho de 2013, conforme previsto na Cláusula 1ª, n.º2 deste último para vigorar em 2014.

Celebrado aos 2 dias do mês de Julho, de 2014


PRIMEIRO OUTORGANTE

Administração Regional de Saúde do Norte, IP

Dr. Castanheira Nunes
Presidente C.D.

SEGUNDO OUTORGANTE

Centro Hospitalar de São João, EPE

Prof. Doutor António Ferreira
Presidente do Conselho de Administração

Anexo ao Contrato - Programa

Cláusulas específicas para o ano 2014

Cláusula 1ª

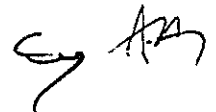
Produção contratada

1. O Hospital obriga-se a assegurar a produção correspondente às prestações de saúde constantes do presente Anexo e respetivos Apêndices.
2. O Hospital assume a responsabilidade financeira decorrente de todas as intervenções cirúrgicas realizadas por terceiros (outros hospitais do SNS ou entidades convencionadas com o SNS) aos utentes inscritos na sua Lista de Inscritos para Cirurgia (LIC), respeitando as regras definidas para o SIGIC.
3. O Hospital assume igualmente as dívidas resultantes dos contratos em vigor com as unidades do setor social integradas no Programa de Gestão dos Doentes Mentais Internados, de acordo com a metodologia de financiamento para estes doentes fixada pela Administração Central do Sistema de Saúde I.P nos termos e para os efeitos do artigo 595.º do Código Civil com renúncia ao direito ao distrato previsto no artigo 596.º do mesmo Código.

Cláusula 2ª

Remuneração pela produção contratada

1. Como contrapartida pela produção e incentivos institucionais contratados, o Hospital, receberá o valor máximo de 302.520.484,56 € no ano de 2014.
2. As atividades do Hospital são remuneradas em função da valorização dos atos e serviços efetivamente prestados, tendo por base a tabela de preços constante do Apêndice I.
3. É adotado um preço base único para as atividades de internamento e ambulatório médico e cirúrgico, agrupadas em GDH (2.120,28 €).
4. O índice de case mix é atualizado com base na atividade realizada no ano de 2012.
5. A atividade de doentes agudos é classificada em GDH através do agrupador na versão AP 27.
6. O preço praticado para o internamento cirúrgico urgente corresponde a 95% do preço base referido no número 3.
7. Não há lugar a qualquer pagamento sempre que as unidades realizadas sejam inferiores a 50% do volume contratado, por linha de produção, com a exceção da linha de urgência, para a qual o SNS assume o pagamento de cada unidade produzida, abaixo dos 50% contratados, pelo valor de 50% do preço contratado.



8. As teleconsultas em tempo real, as consultas de saúde mental realizadas na comunidade e as primeiras consultas referenciadas pelo sistema de informação de suporte ao CTH são majoradas em 10%.

9. As regras e procedimentos para remuneração da produção contratada são definidas por Circular Normativa da ACSS, I.P..

Cláusula 3ª

Valor de Convergência

1. O Hospital não receberá verba de convergência.

Cláusula 4ª

Objetivos de qualidade e eficiência/ económico-financeira

O Hospital fica vinculado ao cumprimento dos objetivos de qualidade e de eficiência económico-financeira, nacionais e regionais, nos termos do Apêndice II e de acordo com a metodologia a definir em sede de acompanhamento da execução do contrato-programa.

Cláusula 5ª

Incentivos

É instituído um regime de incentivos institucionais, que será atribuído pela ARS, no valor de 15.126.024,23 € em função do cumprimento de objetivos de qualidade e eficiência económico-financeira, nos termos do Apêndice II e de metodologia a fixar em sede de acompanhamento da execução do contrato-programa.

Cláusula 6ª

Penalidades

1. O Hospital fica sujeito à aplicação de penalidades até um máximo total correspondente a 1% do valor do contrato-programa, calculadas nos termos previstos no Apêndice IV, pelo incumprimento das seguintes obrigações:

a) Operacionalização dos programas de promoção do acesso, previstos na Cláusula 7ª do contrato-programa;

b) Reporte de informação nas aplicações SICA e SIEF, previsto nas alíneas a) e b) do número 2 da Cláusula 17ª do contrato-programa;

c) Encerramento do processo de faturação, previsto na alínea c) n.º 2 da Cláusula 17ª do contrato-programa, referente à atividade assistencial desenvolvida no ano de 2014 no prazo máximo de 90 dias, a contar do último dia do ano;

d) Encerramento do processo de faturação, previsto nas alíneas d) do n.º 2 da Cláusula 17ª do contrato-programa, referente ao grau de cumprimento dos objetivos contratados apurado pela ARS, no prazo máximo de 180 dias, a contar do último dia do ano;

e) Disponibilização de notas de alta e de transferência de unidades de cuidados intensivos, previsto nas alíneas e) do n.º 2 da Cláusula 17ª do contrato-programa;

f) Cobrança de receita inferior à meta indicada no n.º 4 da Cláusula 15ª do contrato-programa.

2. As situações decorrentes do incumprimento das regras previstas no Regulamento do SIGIC, bem como no Manual de Gestão de Inscritos para Cirurgia (MGIC) são consideradas não conformidades sendo-lhe associadas as penalidades constantes no Apêndice IV.

3. Para efeitos do disposto na Cláusula 18ª do contrato-programa, o Hospital está obrigado, no presente ano, a codificar, auditar e agrupar a atividade realizada no prazo máximo de 60 dias após a alta do episódio objeto de codificação.

4. O não cumprimento da obrigação prevista no número anterior no prazo aí fixado implica a impossibilidade de faturação dos episódios não codificados, podendo a ACSS, I.P. bloquear a respetiva codificação, com exceção dos episódios que tenham sido objeto de análise, em sede de auditoria externa à codificação clínica realizada pela ACSS, I.P., e que necessitem de correção.

Cláusula 7ª

Programas Específicos

O Hospital recebe um pagamento autónomo correspondente à atividade assistencial prestada no âmbito dos programas específicos constantes do Apêndice III.

C. A. M.

Cláusula 8ª

Pagamentos

1. O Hospital recebe, mensalmente, a título de adiantamento, por conta do valor contratualizado através do presente contrato-programa, durante o ano de 2014, o valor resultante da percentagem de adiantamento anual que vier a ser definida pela ACSS, o qual inclui o valor de convergência referido na Cláusula 3ª.
2. O valor mensal referido no número anterior será ajustado, a partir do início do 2º semestre, ao valor efetivamente faturado e conferido pela ACSS, I.P., referente à produção acumulada realizada até ao sexto mês que antecede o do pagamento.
3. O valor do adiantamento referido no n.º 1 da presente Cláusula pode ser aumentado ou diminuído em função da faturação emitida e verificada pela ACSS I.P..
4. O Hospital deverá enviar mensalmente à ACSS, I.P. o recibo correspondente ao valor do adiantamento recebido.

Cláusula 9ª

Acertos ao adiantamento por dívidas entre instituições do SNS

1. O Hospital autoriza, desde já, a ACSS a deduzir, por qualquer meio, aos valores do adiantamento mensal a totalidade ou parte dos valores devidos por faturação entre instituições e serviços integrados no SNS vencida há mais de 90 dias.
2. A ACSS, I.P. procede ao pagamento às instituições credoras dos valores devidos nos termos do número anterior.

Cláusula 10ª

Sustentabilidade económico-financeira

O Hospital obriga-se a cumprir as orientações da Tutela definidas para o ano de 2014 e adotar medidas de reorganização e/ou reafecção de profissionais e de contenção e racionalização de custos, de modo a atingir um EBITDA nulo.

AB

APÊNDICE I Atividade Hospitalar

Administração Central
ACSS
do Sistema de Saúde

Instituição:

Centro Hospitalar de São João, EPE

Contratualização 2014

	Doentes Equivalentes					
	ICM	N.º	%	Preço Unitário (Euros)	Quantidade	Valor (Euros)
1. Consultas e Exames:						
Nº de 1ªs consultas médicas (s/ majoração)				70,12 €	114.897	8.056.577,64 €
Nº de 1ªs consultas referenciadas (CTH)				77,13 €	56.367	4.347.586,71 €
Nº de 1ªs consultas (Telemedicina)				77,13 €		
Nº de 1ªs consultas na comunidade (Saúde mental)				77,13 €		
Nº de consultas subsequentes médicas (s/majoração)				70,12 €	463.393	32.493.117,16 €
Nº de consultas subsequentes (Telemedicina)				77,13 €		
Nº de consultas subsequentes na comunidade (Saúde mental)				77,13 €		
Valor Total das Consultas:						44.897.281,31 €
2. Internamento:						
Doentes Saídos						
GDH Médicos	1,5384	22.654	96,19%	2.120,28 €	23.551	73.893.695,09 €
GDH Cirúrgicos	1,5384	13.763	96,19%	2.120,28 €	14.308	44.892.686,74 €
GDH Cirúrgicos Urgentes	1,5384	5.269	96,19%	2.014,27 €	5.478	16.327.329,39 €
Dias de Internamento de Doentes Crónicos						
Doentes Medicina Física e Reabilitação				205,10 €	4.830	990.633,00 €
Doentes de Psiquiatria Crónicos no Hospital				37,33 €	6.716	250.708,28 €
Doentes de Psiquiatria no Exterior (Ordens Religiosas)				38,89 €		
Doentes de Psiquiatria no Exterior (Outras Inst.)				38,89 €		
Instituições						
Doentes Crónicos Ventilados				244,01 €	730	178.127,30 €
Doentes de Reabilitação Psicossocial				37,33 €		
Doentes Crónicos de Hansen				70,75 €		
Valor Total do Internamento:						135.533.479,30 €
3. Exames de Diagnóstico por Imagem:						
GDH Cirúrgicos	0,4453			2.120,28 €	17.986	16.981.674,06 €
GDH Médicos	0,2303			2.120,28 €	16.619	8.115.065,74 €
Valor Total dos GDH de Diagnóstico:						25.096.739,80 €
4. Outros:						
Atendimentos (SU - Polivalente)				107,59 €	224.725	24.178.162,75 €
Atendimentos (SU - Médico-Cirúrgica)				53,91 €		
Atendimentos (SU - Básica)				30,70 €	20.000	614.000,00 €
Valor Total dos Atendimentos Hospitalares:						24.792.162,75 €
5. Outros Serviços Hospitalares:						
Base				20,14 €	65.000	1.309.100,00 €
Hematologia				293,52 €	2.000	587.040,00 €
Imuno-Hemoterapia				293,52 €	2.000	587.040,00 €
Psiquiatria				30,49 €	10.000	304.900,00 €
Psiquiatria - Unidades Socio-Ocupacionais				30,49 €	2.640	80.493,60 €
6. VIH/Sida (doentes em TARC)						
Hipertensão Arterial Pulmonar - doentes em terapêutica				9.165,54 €	1.920	17.597.836,80 €
Pré-tratamento/seguimento 1º ano				8.408,22 €		
Seguimento após 1º ano CF± III				22.555,58 €		

Seguimento após 1º ano CF IV	162.563,44 €		
Esclerose múltipla - doentes em terapêutica modificadora	12.379,85 €	400	4.951.940,00 €
Tratamento de doentes c/ patologia oncológica - novos doentes			
Cancro da mama (1º ano)	11.148,96 €	273	3.043.666,08 €
Cancro da mama (2º ano)	4.821,86 €	153	737.744,58 €
Cancro do colon e reto (1º ano)	13.236,71 €	189	2.501.738,19 €
Cancro do colon e reto (2º ano)	4.957,02 €	93	461.002,86 €
Cancro do colo do útero (1º ano)	10.630,82 €	14	148.831,48 €
Cancro do colo do útero (2º ano)	2.530,62 €	7	17.714,34 €
Telemonitorização DPOC			
Elementos de Telemonitorização	1.125,29 €		
Nº de doentes em tratamento (doente tratado/ano)	2.053,09 €		
Programa Terapêutico PAF1			
PAF1 Doentes em tratamento (equivalente/ano)	58.358,74 €		
Doenças Lisossomais de Sobre Carga (doentes em tratamento/equivalente ano)			
Doença de Gaucher	190.617,10 €	11	2.096.788,10 €
Doença de Fabry	158.684,84 €	9	1.428.163,56 €
Doença de Hurler	193.797,41 €	1	193.797,41 €
Doença de Hunter	313.750,26 €	1	313.750,26 €
Doença de Maroteaux-Lamy	348.668,83 €	6	2.092.012,98 €
Doença de Niemann-Pick	39.652,21 €	2	79.304,42 €
Doença de Pompe	244.106,20 €	10	2.441.062,00 €
PAF1 - Diagnóstico e Tratamento da Infertilidade			
Consultas de Apoio à Fertilidade	88,32 €	376	33.208,32 €
Induções da Ovulação (IO)	132,48 €	46	6.094,08 €
Inseminações Intra-Uterinas (IIU)	335,04 €	92	30.823,68 €
Fertilizações In Vitro (FIV)	2.097,60 €	95	199.272,00 €
Injeções Intra-Citoplasmáticas de Espermatozoides (ICSI)	2.307,84 €	256	590.807,04 €
Injeções Intra-Citoplasmáticas de Espermatozoides recolhidos cirurgicamente (ICSI c/ recolha cirúrgica)	2.936,64 €	48	140.958,72 €
9. Saúde Sexual e Reprodutiva			
IVG até 10 semanas			
Medicamentosa (n.º I.V.G.)	283,10 €	560	158.536,00 €
Cirúrgica (n.º I.V.G.)	368,61 €	5	1.843,05 €
Diagnóstico Pré-Natal			
Protocolo I	37,72 €	1.245	46.961,40 €
Protocolo II	64,61 €	1.177	76.045,97 €
9. Saúde e Radioterapia			
Tratamentos simples	104,53 €	20.875	2.182.063,75 €
Tratamentos complexos	250,92 €	2.952	740.715,84 €
II. Saúde e Bem-Estar			
Medicamentos de cedência hospitalar em ambulatório			8.250.000,00 €
Internos			2.577.639,96 €

AA

APÊNDICE II

Objetivos de Qualidade e Eficiência Económico-Financeira

Administração Central
ACSS
do Sistema de Saúde

Instituição:		Contratualização 2014	
Centro Hospitalar de São João, EPE			
Objetivos Nacionais	Pesos Relativos (%)	Meta	
	60,00		
A. Acesso	15,00		
A.1 Percentagem das primeiras consultas no total de consultas médicas (%)	3,00	27,0	
A.2 Percentagem de utentes referenciados para consulta externa atendidos em tempo adequado (%)	3,00	82,2	
A.3 Peso das consultas externas com registo de alta no total de consultas externas (%)	3,00	15,0	
A.4 Percentagem utentes inscritos em LIC com tempo de espera <= TMRG (%)	3,00	98,4	
A.5 Percentagem de doentes sinalizados para a RNCCI, em tempo adequado, no total de doentes tratados (%)	3,00	7,50	
B. Desempenho Assistencial	25,00		
B.1 Demora média (dias)	4,00	7,75	
B.2 Percentagem de reinternamentos em 30 dias (%)	4,00	7,0	
B.3 Percentagem de doentes saídos com duração de internamento acima do limiar máximo (%)	4,00	1,00	
B.4 Percentagem de cirurgias da anca efetuadas nas primeiras 48 horas (%)	4,00	70,00	
B.5 Percentagem de cirurgias realizadas em ambulatório no total de cirurgias programadas (GDH) – para procedimentos ambulatorizáveis (%)	3,00	74,0	
B.6 Percentagem de consumo de embalagens de medicamentos genéricos, no total de embalagens de medicamentos (%)	3,00	50,00	
B.7 Taxa de registo de utilização da "Lista de Verificação de Atividade Cirúrgica" – Indicador referente à cirurgia segura (%)	3,00	97,0	
C. Desempenho Económico/Financeiro	20,00		
C.1 Percentagem dos custos com horas extraordinárias, suplementos e FSE (selecionados), no total de custos com pessoal (%)	5,00	13,6	
C.2 EBITDA (€)	5,00	12.900.000,00	
C.3 Acréscimo de Dívida Vencida (fornecedores externos) (€)	5,00	0,00	
C.4 Percentagem de proveitos operacionais extra contrato-programa, no total de proveitos (operacionais) (%)	5,00	10,6	
Objetivos Regionais	Pesos Relativos (%)	Meta	
Norte	40,00		
Via Verde AVC - % de casos com diagnóstico principal de AVC Isquémico (%)	5,50	10,00	
Rácio Consultas Médicas / Urgências (%)	5,50	2,40	
Taxa de Referenciação para a RNCCI (%)	6,00	6,00	
Tempo de espera para triagem média da consulta externa	6,00	16,00	
Garantir o início do tratamento da Retinopatia Diabética em 30 dias	5,50	1,00	
Implementação das Equipas inter-hospitalares de cuidados paliativos	5,50	100,00	
Prevenção e Controlo da Infecção e de Resistências aos Antimicrobianos	6,00	100,00	
Nº de consultas externas por médico ETC - Oftalmologia			

AA

APÊNDICE III Programas Específicos



.....

Ajudas Técnicas

Assistência Médica no Estrangeiro

Convenções Internacionais

Incentivos aos Transplantes

.....

APÊNDICE IV Penalidades

Nos termos do n.º 1 da Cláusula 6ª do Anexo, o Hospital incorre em penalidades num valor até um máximo de 1% do valor do contrato-programa pelo incumprimento das seguintes obrigações:

Áreas	Obrigação	Penalidades (P)
A. Programas de promoção do acesso (25%)	A.1 SIGIC - Cumprir as regras definidas no Manual de Gestão de Inscritos para Cirurgia (MGIC), de acordo com a metodologia da determinação e contestação das não conformidades publicada pela ACSS, I.P. (25%) (alínea a) do n.º 1 da Cláusula 6ª do Anexo)	Não haverá lugar a penalidades quando % NC ≤ 5% A penalidade é aplicada pela seguinte fórmula, até ao limite de Valor Contrato x 1% x 25%: P = Valor NC simples + Valor NC grave + Valor NC materiais Valor NC simples = 1/20 x PBR x Nº NC simples Valor NC graves = 3 x 1/20 x PBR x Nº NC graves Valor NC materiais = 1/200 x 3 x 1/20 x PBR x Nº entradas x Nº falhas x Nº NC materiais
B. Reporte de informação (35%)	B.1 Reporte mensal de informação assistencial através do SICA até ao dia 8 (15%) (alínea b) do n.º 1 da Cláusula 6ª do Anexo)	Reporte em data posterior ao dia 8 em cada mês de incumprimento P = valor contrato x 1% x 15% x (1/12)
	B.2 Reporte de informação financeira no SIEF mensalmente até ao dia 10 (20%) (alínea b) do n.º 1 da Cláusula 6ª do Anexo)	Reporte em data posterior ao dia 10 em cada mês de incumprimento P = valor contrato x 1% x 20% x (1/12)
C. Faturação eletrónica (20%)	C.1 Encerramento do processo de faturação da atividade assistencial em 90 dias (10%) (alínea c) do n.º 1 da Cláusula 6ª do Anexo)	Faturação posterior a 90 dias P = valor contrato x 1% x 10%
	C.2 Encerramento do processo de faturação referente aos objetivos em 180 dias (10%) (alínea d) do n.º 1 da Cláusula 6ª do Anexo)	Faturação posterior a 180 dias P = valor contrato x 1% x 10%
D. Plataforma de dados da Saúde (10%)	D.1 Disponibilização das notas de altas médicas dos doentes saídos no período (4%) (alínea e) do n.º 1 da Cláusula 6ª do Anexo)	Disponibilização <75% P = valor contrato x 1% x 4%
	D.2 Disponibilização das notas de altas de enfermagem dos doentes saídos no período (4%) (alínea e) do n.º 1 da Cláusula 6ª do Anexo)	Disponibilização <75% P = valor contrato x 1% x 4%
	D.3 Disponibilização das notas das notas de transferências dos doentes saídos das UCI (2%) (alínea e) do n.º 1 da Cláusula 6ª do Anexo)	Disponibilização <75% P = valor contrato x 1% x 2%
E. Cobrança de receita (10%)	E.1. Cobrança efetiva da receita (10%) (alínea f) do n.º 1 da Cláusula 6ª do Anexo)	Cobrança < 90% P = valor contrato x 1% x 10%

% NC - Corresponde à percentagem de não conformidades anuais face ao número de entradas efetivas na lista de inscritos para cirurgia, ou seja nº de episódios que entraram na lista de inscritos excluindo as entradas canceladas nesse ano por erro da instituição
PBR - corresponde ao preço base de referência para a atividade cirúrgica no âmbito do contrato-programa (2.120.28€)

At

APÊNDICE V
Demonstração Previsional De Resultados - Proveitos e Ganhos

Administração Geral
ACSS
do Sistema de Saúde

Instituição:		Contratualização 2014	
Centro Hospitalar de São João, EPE			
	Valor Estimado 2013	Valor Contratualizado 2014	% Var 2014 / 2013
71-Vendas e prestações de serviços	294.377.129,53 €	305.350.148,94 €	3,7%
711-Vendas	5.373,24 €	64.435,00 €	1.099,2%
712-Prestações de serviços	294.371.756,29 €	305.285.713,94 €	3,7%
7121 - SNS Contrato-programa	280.778.886,95 €	291.692.844,60 €	3,9%
71211-Internamento - SNS CP	142.980.069,44 €	143.443.877,33 €	0,3%
71212-Consulta - SNS CP	49.141.517,22 €	50.198.807,93 €	2,2%
71213-Urgência/SAP - SNS CP	25.378.475,16 €	24.792.162,75 €	-2,3%
71214-Quartos particulares - SNS CP	0,00 €	0,00 €	
71215-Hospital de dia - SNS CP	23.760.574,56 €	23.389.189,99 €	-1,6%
71216-Meios compl. de diagnóstico e terapêutica - SNS CP			
712161-Meios complementares diagnóstico - SNS CP			
712162-Meios complementares terapêutica - SNS CP			
71218-Outras Prestações de Serviços de Saúde - SNS CP	39.518.250,57 €	49.868.806,80 €	26,2%
712181-Serviço domiciliário - SNS CP			
712182-GDH de Ambulatório - SNS CP	26.046.841,17 €	25.096.739,80 €	-3,6%
712184-Plano de convergência - SNS CP	13.471.409,40 €	15.126.024,23 €	12,3%
712185-Valor Capitulacional (valor a facturar pelas ULS) - SNS CP			
712189-Outras prestações serviços de saúde - SNS CP		9.646.042,57 €	
71219-Outras prestações de serviços - SNS CP			
7122 - Outras Entidades Responsáveis	13.592.869,34 €	13.592.869,34 €	0,0%
71221-Internamento - Outras Ent Resp	4.324.105,41 €	4.324.105,41 €	0,0%
71222-Consulta - Outras Ent Resp	3.253.439,46 €	3.253.439,46 €	0,0%
71223-Urgência/SAP - Outras Ent Resp	690.482,22 €	690.482,22 €	0,0%
71224-Quartos particulares - Outras Ent Resp	0,00 €	0,00 €	
71225-Hospital de dia - Outras Ent Resp	115.848,99 €	115.848,99 €	0,0%
71226-Meios compl. de diagnóstico e terapêutica - Outras Ent Resp	2.083.286,35 €	2.083.286,35 €	0,0%
712261-Meios complementares diagnóstico - Outras Ent Resp	1.899.679,89 €	1.899.679,89 €	0,0%
712262-Meios complementares terapêutica - Outras Ent Resp	183.606,46 €	183.606,46 €	0,0%
71227-Taxas moderadoras - Outras Ent Resp	2.910.730,53 €	2.910.730,53 €	0,0%
71228-Outras Prestações de Serviços de Saúde - Outras Ent Resp	214.976,38 €	214.976,38 €	0,0%
712281-Serviço domiciliário - Outras Ent Resp			
712282-GDH de Ambulatório - Outras Ent Resp	214.976,38 €	214.976,38 €	0,0%
712289-Outras prestações serviços de saúde - Outras Ent Resp			
71229-Outras prestações de serviços - Outras Ent Resp			
72-Impostos e taxas			
73-Proveitos suplementares	457.613,16 €	386.127,16 €	-15,6%
74-Transf. e subsídios correntes obtidos	13.882,51 €		
741-Transferências-Tesouro			
742-Transferências correntes obtidas	13.882,51 €		

AA

7421-Da ACSS			
7422-Do PIDDAC			
7423-Do FSE	13.882,51 €		
7429-Outras Transferências Correntes Obtidas			
743-Sub. correntes obtidos-Outros entes públicos			
749-Sub. correntes obtidos-De outras entidades			
75-Trabalhos para a própria entidade			
76-Outros proveitos e ganhos operacionais	23.734.110,28 €	15.419.397,06 €	-35,0%
7611-ACSS IP	10.830.773,38 €	1.184.730,81 €	-89,1%
762-Reembolsos	9.570.524,04 €	10.857.853,39 €	13,5%
763-Produtos de fabricação interna			
768-Outros não espec. alheios valor acrescentado			
769-Outros	3.332.812,86 €	3.376.812,86 €	1,3%
Sub-Total	23.734.110,28 €	15.419.397,06 €	-35,0%
Sub-Total Geral	7,2%	1,3%	
78-Proveitos e ganhos financeiros	1.122.933,54 €	461.849,54 €	-58,9%
Sub-Total Geral	0,3%	0,3%	
79-Proveitos e ganhos extraordinários	1.883.306,64 €	1.808.584,68 €	-4,0%
Sub-Total Geral	0,8%	0,8%	
Total Geral	821.880.876,66 €	820.120.075,54 €	-0,2%



APÊNDICE V
Demonstração Previsional De Resultados - Custos e Perdas

Instituição:		Contratualização 2014	
Centro Hospitalar de São João, EPE			
	Valor Estimado 2013	Valor Contratualizado 2014	% Var 2014 / 2013
612-Mercadorias			
616-Matérias de consumo	112.826.520,17 €	119.585.861,17 €	6,0%
6161-Produtos Farmacêuticos	81.188.894,03 €	88.124.759,03 €	8,5%
61611-Medicamentos	73.052.561,16 €	79.988.426,16 €	9,5%
61612/9-Reagentes/Outros produtos farmacêuticos	8.136.332,87 €	8.136.332,87 €	0,0%
6162-Material consumo clínico	29.306.524,25 €	29.130.000,25 €	-0,6%
6163-Produtos alimentares	0,00 €	0,00 €	
6164-Material consumo hoteleiro	1.526.668,10 €	1.526.668,10 €	0,0%
6165-Material consumo administrativo	367.675,88 €	367.675,88 €	0,0%
6166-Material manutenção e conservação	436.757,91 €	436.757,91 €	0,0%
6169-Outro material de consumo	0,00 €	0,00 €	
Sub-Total	112.826.520,17 €	119.585.861,17 €	6,0%
Sub-Total Geral	112.826.520,17 €	119.585.861,17 €	6,0%
6211-Assistência ambulatoria			
6212-Meios complementares diagnóstico			
62121-Patologia clínica			
62122-Anatomia patológica			
62123-Imagiologia			
62124-Cardiologia			
62125-Electroencefalografia			
62126-Medicina nuclear			
62127-Gastroenterologia			
62128-Pneumologia/Imunoalergologia			
62129-Outros			
6213-Meios complementares terapêutica			
62131-Hemodiálise			
62132-Medicina física e reabilitação			
62133-Litotricia			
62139-Outros			
6214-Prescrição medicam. e cuid. farmac.			
6215-Internamentos			
6216-Transporte de doentes			
6217-Aparelhos complementares de terapêutica			
6218-Trabalhos executados no exterior	12.799.377,27 €	12.679.377,27 €	-0,9%
62181-Em entidades do M. Saúde	807.234,45 €	807.234,45 €	0,0%
621811-Assistência ambulatoria			
621812-Meios complementares de diagnóstico	348.792,63 €	348.792,63 €	0,0%
621813-Meios complementares de terapêutica	458.441,82 €	458.441,82 €	0,0%
621814-Prescrição medicam. e cuid. farmac.			
621815-Internamentos e transporte de doentes			
621819-Outros trabalhos executados no exterior			
62189-Em outras entidades	11.992.142,82 €	11.872.142,82 €	-1,0%
621891-Assistência ambulatoria			
621892-Meios complementares diagnóstico	4.214.214,25 €	4.094.214,25 €	-2,8%
621893-Meios complementares terapêutica	5.043.779,77 €	5.043.779,77 €	0,0%
621894-Prescrição medicam. e cuid. farmac.			
621895-Internamentos e transporte de doentes	1.871.713,11 €	1.871.713,11 €	0,0%
621896-Aparelhos complementares de terapêutica			
621897-Assistência no estrangeiro	862.435,69 €	862.435,69 €	0,0%
621898-Termalismo social			
621899-Outros trabalhos executados no exterior			

AB

6219-Outros subcontratos			
6221-Fornecimentos e serviços I	8.021.344,76 €	7.647.344,76 €	-4,7%
6222-Fornecimentos e serviços II	1.197.549,56 €	1.197.549,56 €	0,0%
6223-Fornecimentos e serviços III	16.225.557,96 €	16.160.557,50 €	-0,4%
6229-Outros fornecimentos e serviços			
63-Transf. correntes conced. e prest. sociais			
641-Remunerações dos órgãos directivos	324.396,06 €	299.793,52 €	-7,6%
642-Remunerações de pessoal	127.007.206,46 €	121.330.999,96 €	-4,5%
6421-Remunerações base do pessoal	85.834.360,85 €	81.960.094,67 €	-4,5%
64211-RCTFP por tempo indeterminado	46.266.810,74 €	44.184.804,26 €	-4,5%
64212-Pessoal c/ contrato a termo resolutivo	10.273.058,80 €	9.810.771,15 €	-4,5%
64213-Pessoal em regime Contrato Individual	28.585.153,38 €	27.287.101,54 €	-4,5%
64214-Pessoal em qualquer outra situação	709.337,93 €	677.417,72 €	-4,5%
6422-Suplementos de remunerações	26.011.635,84 €	24.895.380,14 €	-4,3%
64221-Trabalho extraordinário	5.698.408,20 €	5.310.218,56 €	-6,8%
642211-Horas extraordinárias	4.629.936,11 €	4.292.708,61 €	-7,3%
642212-Prevenções	1.068.472,09 €	1.017.509,95 €	-4,8%
64222-Trabalho em regime de turnos	4.301.851,62 €	4.072.772,45 €	-5,3%
642221-Noites e suplementos	4.089.773,56 €	3.870.221,21 €	-5,4%
642222-Subsídio de turno	212.078,06 €	202.551,24 €	-4,5%
64223-Abono para falhas	225,02 €	0,00 €	-100,0%
64224-Subsídio de refeição	5.099.016,01 €	5.099.016,01 €	0,0%
64225-Ajudas de custo	6.294,00 €	6.294,00 €	0,0%
64226/7-Vestuário e Art. Pess/Alim. e Alojam.	0,00 €	0,00 €	
642281-PECLEC/SIGIC	4.159.068,47 €	3.963.911,36 €	-4,7%
642282/9-Outros Suplementos	6.746.772,52 €	6.443.167,76 €	-4,5%
6423-Prestações sociais directas	213.311,60 €	213.311,60 €	0,0%
6424-Subsídios de férias e de Natal	14.947.898,17 €	14.262.213,55 €	-4,6%
6425 - Prémios de desempenho			
643-Pensões	562.679,30 €	562.679,30 €	0,0%
645-Encargos sobre remunerações	27.880.724,00 €	27.093.497,69 €	-2,8%
646-Seguros de acid. trab. e doenças profissionais	604.924,69 €	604.924,69 €	0,0%
647-Encargos sociais voluntários	451.388,02 €	451.388,02 €	0,0%
648-Outros custos com pessoal	205.642,11 €	205.642,11 €	0,0%
649-Estágios Profissionais			
65-Outros custos e perdas operacionais	383.158,31 €	383.158,31 €	0,0%
66-Amortizações do exercício	9.360.292,27 €	9.660.292,27 €	3,2%
67-Provisões do exercício	586.016,50 €	586.016,50 €	0,0%
68-Custos e perdas financeiras	31.822,40 €	31.822,40 €	0,0%
69-Custos e perdas extraordinários	2.944.462,77 €	944.462,77 €	-67,9%

APK

APÊNDICE VI
Demonstração Previsional De Fluxos De Caixa

Administração Central
ACSS
do Sistema de Saúde

Instituição:		Contratualização 2014	
Centro Hospitalar de São João, EPE			
	Valor Estimado 2013	Valor Contratualizado 2014	% Var 2014 / 2013
Fluxos de caixa operacionais			
Contrato-programa (produção)	384.049.897,93 €	384.049.897,93 €	0,00%
Dividas de Terceiros (outras entidades)			
Contrato-Programa (convergência)			
Incentivos			
Subsídios à Exploração			
Taxas Moderadoras (R)			
Outros (inclui outros operacionais e extraordinários)	94.268.232,16 €	91.828.741,94 €	-2,59%
Fluxos de caixa operacionais	478.318.130,09 €	475.878.639,87 €	-0,51%
Fluxos de caixa de investimento			
Pagamentos por aquisição de bens	-209.816.254,40 €	-208.466.254,40 €	-0,64%
Fornecedores e outros c/c	-158.939.124,69 €	-150.036.960,64 €	-5,60%
Custos com Pessoal			
Transf. Correntes conced. e Prest. Sociais			
Outros (inclui outros operac. e extraord.)	-116.610.355,10 €	-114.610.355,10 €	-1,72%
Fluxos de caixa de investimento	-485.365.734,19 €	-473.113.570,14 €	2,52%
Fluxos de caixa de financiamento			
Recebimentos por empréstimos do BAP	1.311.941,24 €	1.311.941,24 €	0,00%
Investimentos Financeiros			
Imobilizações Corpóreas			
Imobilizações Incorpóreas			
Subsídios ao Investimento	520.050,28 €		
Juros e Proveitos Similares	991.881,06 €	461.849,54 €	-53,44%
Dividendos			
Outros			
Fluxos de caixa de financiamento	1.513.872,58 €	1.773.790,78 €	16,52%
Fluxos de caixa totais			
Fluxos de caixa totais	1.028.825,48 €	1.302.059,51 €	26,15%
Fluxos de caixa de investimento			
Recebimentos por empréstimos do BAP			
Empréstimos Obtidos			
Aumentos de Capital e P. Suplementares			
Subsídios e Doações			
Vendas de Ações Próprias			
Cobertura de Prejuízos			
Fluxos de caixa de investimento	-3.088.536,09 €	-8.438.536,09 €	173,22%
Fluxos de caixa totais			
Fluxos de caixa totais	-1.569.710,61 €	-7.136.476,58 €	-35,04%
Fluxos de caixa de investimento			
Recebimentos por empréstimos do BAP			
Empréstimos Obtidos			
Amortizações de Contratos de Leasing			
Juros e Custos Similares	-31.822,40 €	-31.822,40 €	0,00%
Dividendos			
Reduções de Capital e P. Suplementares			
Aquisição de Ações Próprias			
Fluxos de caixa de investimento	-31.822,40 €	-31.822,40 €	0,00%
Fluxos de caixa totais			
Fluxos de caixa totais	12.039.849,22 €	6.796.410,00 €	-43,55%
Caixa no início do período			
Caixa no início do período	20.695.880,47 €	12.039.849,22 €	-41,82%
Caixa no fim do período			
Caixa no fim do período	12.039.849,22 €	6.796.410,00 €	-43,55%

AA

APÊNDICE VII

Balanco Previsional - Activo

Administração Central
ACSS
do Sistema de Saúde

Instituição:		Contratualização 2014		
Centro Hospitalar de São João, EPE				
	AL - Activo Líquido 2013	AB - Activo Bruto 2014	AP - Amortizações ou Provisões 2014	AL - Activo Líquido 2014
Bens do domínio público				
451 - Terrenos e recursos naturais				
452 - Edifícios				
453 - Outras construções e infra-estruturas				
455 - Bens do património hist., artist. e cultural				
459 - Outros bens de domínio público				
445 - Imobilizações em Curso de Bens de Domínio Público				
446 - Adiantamento por Conta de Bens do Domínio Público				
Imobilizações incorpóreas				
431 - Despesas de Instalação		0,00	45.488,46	-45.488,46
432 - Despesas de Investigação e Desenvolvimento				
443 - Imobilizações em Curso de Imobilizações Incorpóreas				
449 - Adiantamentos por Conta de Imobilizações Incorpóreas				
Imobilizações incorpóreas		0,00	45.488,46	-45.488,46
Imobilizações corpóreas				
421 - Terrenos e Recursos Naturais				
422 - Edifícios e Outras Construções	81.564.443,17	87.970.343,67	30.540.157,83	57.430.185,84
423 - Equipamento Básico	9.189.136,19	69.335.698,64	61.125.702,65	8.209.995,99
424 - Equipamento de Transporte	40.769,70	326.427,63	312.343,99	14.083,64
425 - Ferramentas e Utensílios				
426 - Equipamento administrativo e Informático	1.951.875,04	22.321.930,83	21.024.264,47	1.297.666,36
427 - Taras e Vasilhame				
429 - Outras Imobilizações Corpóreas				
442 - Imobilizações em Curso de Imobilizações Corpóreas	8.071.976,48	15.791.646,48		15.791.646,48
448 - Adiantamentos por Conta de Imobilizações Corpóreas				
Imobilizações corpóreas	90.676.204,48	107.618.300,58	112.882.365,95	82.402.139,11
Imobilizações financeiras				
411 - Partes de Capital				
412 - Obrigações e Títulos de Participação				
414 - Investimentos em Imóveis				
415 - Outras Aplicações Financeiras				
441 - Imobilizações em Curso de Investimentos Financeiros				
447 - Adiantamentos por Conta de Investimentos Financeiros				
Matérias-primas, Subsidiárias e de Consumo				
36 - Matérias-primas, Subsidiárias e de Consumo	8.188.063,04	8.188.063,04		8.188.063,04
Sub-produtos, Desperdícios, Resíduos e Refugo				
34 - Sub-produtos, Desperdícios, Resíduos e Refugo				

AA

33 - Produtos Acabados e Intermediários				
32 - Mercadorias				
37 - Adiantamento por Conta de Compras				
Dividas de Terceiros - Médio e Longo Prazo				
28 - Empréstimos Concedidos				
211 - Clientes c/c	11.212.242,15	15.130.140,00	719.685,90	14.410.454,10
213 - Utentes c/c	11.000,27	1.200,00		1.200,00
215 - Instituições do MS	48.281.531,96	70.789.347,34		70.789.347,34
218 - Clientes e Utentes de Cobrança Duvidosa	428.182,96	435.450,00	130.020,00	305.430,00
251 - Devedores pela Execução do Orçamento				
229 - Adiantamentos a Fornecedores	378.087,10	3.500,00		3.500,00
2619 - Adiantamentos a Fornecedores de Imobilizado				
24 - Estado e Outros Entes Públicos	185.231,86	180.130,00		180.130,00
263/3/4+267+268 - Outros devedores	951.981,71	635.737,00		635.737,00
Dividas de Terceiros - Médio e Longo Prazo	51.259.255,01	87.175.504,34	849.705,90	86.325.408,24
Ativos Negociáveis				
151 - Ações				
152 - Obrigações e Títulos de Participação				
153 - Títulos da Dívida Pública				
159 - Outros Títulos				
18 - Outras Aplicações de Tesouraria				
Ativos Não Negociáveis				
Depósitos em Bancos, Finanças e Caixa				
13 - Contas no Tesouro	12.018.975,27	6.785.410,00		6.785.410,00
12 - Depósitos em Instituições Financeiras	16.110,35	10.000,00		10.000,00
11 - Caixa	4.763,60	1.000,00		1.000,00
Depósitos em Bancos, Finanças e Caixa	18.093.849,22	6.796.410,00		6.796.410,00
Ativos em Curso e Diferidos				
271 - Acréscimos de Proventos	329.894.465,65	20.580.920,00		20.580.920,00
272 - Custos Diferidos	1.384.391,09	1.278.291,09		1.278.291,09
Acréscimos e Diferimentos	331.278.856,74	21.859.211,09		21.859.211,09
Total de Amortizações			1.001.407,40	
Total de Provisões			24.785,90	
TOTAL DO ATIVO	95.779.271,00	110.785.525,72	10.697.688,30	101.483.214,02

AA

APÊNDICE VII
Balanco Previsional - Fundos Próprios e Passivo

Administração Central
ACSS
do Sistema de Saúde

Instituição:		Contratualização 2014	
Centro Hospitalar de São João, EPE			
	Fundos Próprios e Passivo 2013	Fundos Próprios e Passivo 2014	
Fundo Próprio			
51 - Património	112.000.000,00	112.000.000,00	
56 - Reservas de Reavaliação			
Sub-total	112.000.000,00	112.000.000,00	
Reservas			
571 - Reservas Legais	376.747,15	376.747,15	
572 - Reservas Estatutárias			
574 - Reservas Livres	247.500,00	247.500,00	
575 - Subsídios			
576 - Doações	19.209.816,87	19.209.816,87	
577 - Reservas Decorrentes da Transferência de Activos			
Sub-total	19.834.064,02	19.834.064,02	
Resultados transferidos	10.572.852,53	10.509.402,04	
Resultado líquido do exercício	158.250,44	3.000.439,53	
Ponto Realimental	121.325.851,56	125.325.851,56	
Passivo			
Provisões			
291 - Provisões para Cobranças Duvidosas			
292 - Provisões para Riscos	4.718.050,44	4.718.050,44	
Provisões	4.718.050,44	4.718.050,44	
Devidos a Entidades do Estado e do Sector Público			
Devidos a Entidades do Sector Privado			
Devidos a Entidades do Sector Social			
Devidos a Entidades do Sector Privado			
Devidos a Entidades do Sector Social			
213 - Utentes c/c			
219 - Adiantamentos de Clientes, Utentes e Instit. MS	291.294.278,67	15.910,35	
221 - Fornecedores c/c	32.182.042,46	32.382.338,94	
228 - Fornecedores - Facturas recep. e conf.			
23 - Empréstimos obtidos			
252 - Credores pela Execução do Orçamento			
2611 - Fornecedores de Imobilizado c/c	750.504,18	1.189.546,74	
24 - Estado e Outros Entes Públicos	5.719.530,29	5.719.530,29	
261/3/4 - Outros Credores	2.150.791,95	1.965.444,23	
Devidos	332.897.147,55	312.272.790,55	
Devidos a Entidades do Sector Social			
273 - Acréscimos de Custos	19.427.603,30	19.427.603,30	
274 - Proveitos Diferidos	16.205.764,37	15.169.235,08	
Devidos	35.633.367,67	34.596.838,38	
Devidos a Entidades do Sector Privado			
Devidos a Entidades do Sector Social			
Devidos a Entidades do Sector Privado			
Devidos a Entidades do Sector Social			
Devidos a Entidades do Sector Privado			
Devidos a Entidades do Sector Social			
Devidos a Entidades do Sector Privado			
Devidos a Entidades do Sector Social			
Devidos a Entidades do Sector Privado			
Devidos a Entidades do Sector Social			
Devidos a Entidades do Sector Privado			
Devidos a Entidades do Sector Social			
Devidos a Entidades do Sector Privado			
Devidos a Entidades do Sector Social			
Devidos a Entidades do Sector Privado			
Devidos a Entidades do Sector Social			
Devidos a Entidades do Sector Privado			
Devidos a Entidades do Sector Social			
Devidos a Entidades do Sector Privado			
Devidos a Entidades do Sector Social			
Devidos a Entidades do Sector Privado			
Devidos a Entidades do Sector Social			
Devidos a Entidades do Sector Privado			
Devidos a Entidades do Sector Social			
Devidos a Entidades do Sector Privado			
Devidos a Entidades do Sector Social			
Devidos a Entidades do Sector Privado			
Devidos a Entidades do Sector Social			
Devidos a Entidades do Sector Privado			
Devidos a Entidades do Sector Social			
Devidos a Entidades do Sector Privado			
Devidos a Entidades do Sector Social			
Devidos a Entidades do Sector Privado			
Devidos a Entidades do Sector Social			
Devidos a Entidades do Sector Privado			
Devidos a Entidades do Sector Social			
Devidos a Entidades do Sector Privado			
Devidos a Entidades do Sector Social			
Devidos a Entidades do Sector Privado			
Devidos a Entidades do Sector Social			
Devidos a Entidades do Sector Privado			
Devidos a Entidades do Sector Social			
Devidos a Entidades do Sector Privado			
Devidos a Entidades do Sector Social			
Devidos a Entidades do Sector Privado			
Devidos a Entidades do Sector Social			
Devidos a Entidades do Sector Privado			
Devidos a Entidades do Sector Social			
Devidos a Entidades do Sector Privado			
Devidos a Entidades do Sector Social			
Devidos a Entidades do Sector Privado			
Devidos a Entidades do Sector Social			
Devidos a Entidades do Sector Privado			
Devidos a Entidades do Sector Social			
Devidos a Entidades do Sector Privado			
Devidos a Entidades do Sector Social			
Devidos a Entidades do Sector Privado			
Devidos a Entidades do Sector Social			
Devidos a Entidades do Sector Privado			
Devidos a Entidades do Sector Social			
Devidos a Entidades do Sector Privado			
Devidos a Entidades do Sector Social			
Devidos a Entidades do Sector Privado			
Devidos a Entidades do Sector Social			
Devidos a Entidades do Sector Privado			
Devidos a Entidades do Sector Social			
Devidos a Entidades do Sector Privado			
Devidos a Entidades do Sector Social			
Devidos a Entidades do Sector Privado			
Devidos a Entidades do Sector Social			
Devidos a Entidades do Sector Privado			
Devidos a Entidades do Sector Social			
Devidos a Entidades do Sector Privado			
Devidos a Entidades do Sector Social			
Devidos a Entidades do Sector Privado			
Devidos a Entidades do Sector Social			
Devidos a Entidades do Sector Privado			
Devidos a Entidades do Sector Social			
Devidos a Entidades do Sector Privado			
Devidos a Entidades do Sector Social			
Devidos a Entidades do Sector Privado			
Devidos a Entidades do Sector Social			
Devidos a Entidades do Sector Privado			
Devidos a Entidades do Sector Social			
Devidos a Entidades do Sector Privado			
Devidos a Entidades do Sector Social			
Devidos a Entidades do Sector Privado			
Devidos a Entidades do Sector Social			
Devidos a Entidades do Sector Privado			
Devidos a Entidades do Sector Social			
Devidos a Entidades do Sector Privado			
Devidos a Entidades do Sector Social			
Devidos a Entidades do Sector Privado			
Devidos a Entidades do Sector Social			
Devidos a Entidades do Sector Privado			
Devidos a Entidades do Sector Social			
Devidos a Entidades do Sector Privado			
Devidos a Entidades do Sector Social			
Devidos a Entidades do Sector Privado			
Devidos a Entidades do Sector Social			
Devidos a Entidades do Sector Privado			
Devidos a Entidades do Sector Social			
Devidos a Entidades do Sector Privado			
Devidos a Entidades do Sector Social			
Devidos a Entidades do Sector Privado			
Devidos a Entidades do Sector Social			
Devidos a Entidades do Sector Privado			
Devidos a Entidades do Sector Social			
Devidos a Entidades do Sector Privado			
Devidos a Entidades do Sector Social			
Devidos a Entidades do Sector Privado			
Devidos a Entidades do Sector Social			
Devidos a Entidades do Sector Privado			
Devidos a Entidades do Sector Social			
Devidos a Entidades do Sector Privado			
Devidos a Entidades do Sector Social			
Devidos a Entidades do Sector Privado			
Devidos a Entidades do Sector Social			
Devidos a Entidades do Sector Privado			
Devidos a Entidades do Sector Social			
Devidos a Entidades do Sector Privado			
Devidos a Entidades do Sector Social			
Devidos a Entidades do Sector Privado			
Devidos a Entidades do Sector Social			
Devidos a Entidades do Sector Privado			
Devidos a Entidades do Sector Social			
Devidos a Entidades do Sector Privado			
Devidos a Entidades do Sector Social			
Devidos a Entidades do Sector Privado			
Devidos a Entidades do Sector Social			
Devidos a Entidades do Sector Privado			
Devidos a Entidades do Sector Social			
Devidos a Entidades do Sector Privado			
Devidos a Entidades do Sector Social			

1

APÊNDICE VIII

DESCRIÇÃO DOS INDICADORES INCLUIDOS NOS OBJECTIVOS DE EFICIÊNCIA ECONÓMICO-FINANCEIRA

1

2

3

4

5

6

7

8

9

10

11

12

13

14

15

16

17

18

19

20

21

22

23

24

25

26

27

28

29

30

31

32

33

34

35

36

37

38

39

40

41

42

43

44

45

46

47

48

49

50

51

52

53

54

55

56

57

58

59

60

61

62

63

64

65

66

67

68

69

70

71

72

73

74

75

76

77

78

79

80

81

82

83

84

85

86

87

88

89

90

91

92

93

94

95

96

97

98

99

100

DESPACHO N.º 1707/15

12.1.15
Isabel Castelo Branco
1.10.2015

Aditamento ao Acordo Modificativo 2014
Centro Hospitalar de São João, EPE

Isabel Castelo Branco
Secretária de Estado do Tesouro

Manuel Teixeira
Secretário de Estado da Saúde

ADITAMENTO AO ACORDO MODIFICATIVO 2014 DO CONTRATO-PROGRAMA 2013-2015

Verba de convergência Compensação por acréscimo de gastos com pessoal

Os Acórdãos do Tribunal Constitucional nº 413 / 2014 e nº 574 / 2014 determinaram um acréscimo de gastos com pessoal, face ao inicialmente orçamentado para 2014.

A Lei nº 75 – A /2014, de 30 de setembro, que procede à segunda alteração à Lei nº 83-C/2013, de 31 de dezembro, reforçou a transferência do Orçamento do Estado para a ACSS, com o objetivo de compensar o aumento dos referidos gastos.

Neste contexto, e com carácter de exceção, é celebrado o presente Aditamento ao Acordo Modificativo para 2014 com o objetivo de financiar o acréscimo de gastos com pessoal incorrido pelas instituições hospitalares.

Entre:

A ADMINISTRAÇÃO REGIONAL DE SAÚDE DO NORTE, IP representada pelo seu Presidente do Conselho Diretivo, Dr. Luis Castanheira Nunes, com poderes para outorgar o ato, doravante designada de "ARS";

E

O CENTRO HOSPITALAR DE SÃO JOÃO, EPE como segundo outorgante, neste ato representado pelo Presidente do Conselho de Administração, Prof. Doutor António Ferreira, com poderes para outorgar o ato, doravante designado de "Centro Hospitalar".

Cláusula 1.ª

Verba de Convergência para compensação de acréscimo de gastos com pessoal

O Centro Hospitalar recebe a importância de € 6.205.319, prevista no despacho do Senhor Secretário de Estado da Saúde, nº 214/2014, de 17 outubro, como verba de convergência para compensação do acréscimo de gastos com pessoal, resultante dos Acórdãos do Tribunal Constitucional nº 413 / 2014 e nº 574 / 2014

Cláusula 2.ª


Pagamento do valor de convergência para compensação de acréscimo de gastos com pessoal

O pagamento da verba de convergência para compensação do acréscimo de gastos com pessoal, será realizado numa base mensal proporcional ao valor anual.

Celebrado aos 16 dias do mês de Janeiro, de 2015.

PRIMEIRO OUTORGANTE

Administração Regional de Saúde do Norte, IP



Dr. Castanheira Nunes
Presidente C. D.

SEGUNDO OUTORGANTE

Centro Hospitalar de S. João, EPE



JR
Cy

APÊNDICE I
ATIVIDADE HOSPITALAR

	Doentes			Preço Unitário (Euros)	Quantidade	Valor (Euros)
	ICM	N.º	%			
Nº de 1ªs consultas médicas (s/ majoração)				70,12 €	120.000	8.414.400,00 €
Nº de 1ªs consultas referenciadas (CTH)				77,13 €	61.000	4.704.930,00 €
Nº de 1ªs consultas (Telemedicina)				77,13 €		
Nº de 1ªs consultas na comunidade (Saúde mental)				77,13 €		
Nº de consultas subsequentes médicas (s/majoração)				70,12 €	500.000	35.060.000,00 €
Nº de consultas subsequentes (Telemedicina)				77,13 €		
Nº de consultas subsequentes na comunidade (Saúde mental)				77,13 €		
Valor total das consultas						15.189.330,00 €
Doentes Saídos						
GDH Médicos	1,5384	22.220	96,19%	2.120,28 €	23.100	72.478.057,07 €
GDH Cirúrgicos	1,5384	13.763	96,19%	2.120,28 €	14.308	44.892.686,74 €
GDH Cirúrgicos Urgentes	1,5384	5.002	96,19%	2.014,27 €	5.200	15.499.962,35 €
Dias de Internamento de Doentes Crónicos						
Doentes Medicina Física e Reabilitação				205,10 €	4.830	990.633,00 €
Doentes de Psiquiatria Crónicos no Hospital				37,33 €	4.601	171.755,33 €
Doentes de Psiquiatria no Exterior (Ordens Religiosas)				38,89 €		
Doentes de Psiquiatria no Exterior (Outras Inst.)				38,89 €		
Instituições						
Doentes Crónicos Ventilados				244,01 €	730	178.127,30 €
Doentes de Reabilitação Psicossocial				37,33 €		
Doentes Crónicos de Hansen				70,75 €		
GDH Cirúrgicos	0,4453			2.120,28 €	17.986	16.981.674,06 €
GDH Médicos	0,2303			2.120,28 €	17.500	8.545.258,47 €
Atendimentos (SU - Polivalente)				107,59 €	224.725	24.178.162,75 €
Atendimentos (SU - Médico-Cirúrgica)				53,91 €		
Atendimentos (SU - Básica)				30,70 €	17.246	529.452,20 €
Base				20,14 €	65.000	1.309.100,00 €
Hematologia				293,52 €	2.000	587.040,00 €
Imuno-Hemoterapia				293,52 €	2.000	587.040,00 €
Psiquiatria				30,49 €	7.500	228.675,00 €
Psiquiatria - Unidades Socio-Ocupacionais				30,49 €	2.640	80.493,60 €
VIH/Sida (doentes em TARC)				9.165,54 €	1.920	17.597.836,80 €
Hipertensão Arterial Pulmonar - doentes em terapêutica						
Pré-tratamento/seguimento 1º ano				8.408,22 €		
Seguimento após 1º ano CFs III				22.555,58 €		
Seguimento após 1º ano CF IV				162.563,44 €		
Esclerose múltipla - doentes em terapêutica modificadora				12.379,85 €	360	4.456.746,00 €

Ag

4

A
C

APÊNDICE II
OBJETIVOS DE QUALIDADE E EFICIÊNCIA ECONÓMICO-FINANCEIRA

Objetivos Nacionais	Pesos Relativos (%)	Meta
	60,00	
A. Acesso	15,00	
A.1 Percentagem das primeiras consultas no total de consultas médicas (%)	3,00	27,0
A.2 Percentagem de utentes referenciados para consulta externa atendidos em tempo adequado (%)	3,00	82,2
A.3 Peso das consultas externas com registo de alta no total de consultas externas (%)	3,00	11,0
A.4 Percentagem utentes inscritos em LIC com tempo de espera ≤ TMRG (%)	3,00	98,4
A.5 Percentagem de doentes sinalizados para a RNCCI, em tempo adequado, no total de doentes tratados (%)	3,00	7,50
B. Desempenho Assistencial	25,00	
B.1 Demora média (dias)	4,00	7,75
B.2 Percentagem de reinternamentos em 30 dias (%)	4,00	7,0
B.3 Percentagem de doentes saídos com duração de internamento acima do limiar máximo (%)	4,00	1,00
B.4 Percentagem de cirurgias da anca efetuadas nas primeiras 48 horas (%)	4,00	70,00
B.5 Percentagem de cirurgias realizadas em ambulatório no total de cirurgias programadas (GDI) – para procedimentos ambulatorizáveis (%)	3,00	74,0
B.6 Percentagem de consumo de embalagens de medicamentos genéricos, no total de embalagens de medicamentos (%)	3,00	50,00
B.7 Taxa de registo de utilização da “Lista de Verificação de Atividade Cirúrgica” – Indicador referente à cirurgia segura (%)	3,00	97,0
C. Desempenho Económico/Financeiro	20,00	
C.1 Percentagem dos custos com horas extraordinárias, suplementos e FSE (seleccionados), no total de custos com pessoal (%)	5,00	13,0
C.2 EBITDA (€)	5,00	12.900.000,00
C.3 Acréscimo de Dívida Vencida (fornecedores externos) (€)	5,00	0,00
C.4 Percentagem de proveitos operacionais extra contrato-programa, no total de proveitos (operacionais) (%)	5,00	10,6
Objetivos Regionais	Pesos Relativos (%)	Meta
Norte		
	40,00	
Via Verde AVC - % de casos com diagnóstico principal de AVC Isquémico (%)	5,50	10,00
Rácio Consultas Médicas / Urgências (%)	5,50	2,40
Taxa de Referência para a RNCCI (%)	6,00	6,00
Tempo de espera para triagem média da consulta externa	6,00	16,00
Garantir o início do tratamento da Retinopatia Diabética em 30 dias	5,50	1,00
Implementação das Equipas inter-hospitalares de cuidados paliativos	5,50	100,00
Prevenção e Controlo da Infecção e de Resistências aos Antimicrobianos	6,00	100,00

APÊNDICE V

DEMONSTRAÇÃO PREVISIONAL DE RESULTADOS - PROVEITOS E GANHOS

	Valor Estimado 2013	Valor Contratualizado 2014	% Var 2014 / 2013
71-Vendas e prestações de serviços	294.377.129,53 €	311.555.467,94 €	5,8%
711-Vendas	5.373,24 €	64.435,00 €	1.099,2%
712-Prestações de serviços	294.371.756,29 €	311.491.032,94 €	5,8%
7121 - Instituições SNS	280.778.886,95 €	297.898.163,60 €	6,1%
71211-internamento - SNS CP	142.980.069,44 €	143.443.877,33 €	0,3%
71212-Consulta - SNS CP	49.141.517,22 €	50.198.807,93 €	2,2%
71213-Urgência/SAP - SNS CP	25.378.475,16 €	24.792.162,75 €	-2,3%
71214-Quartos particulares - SNS CP	0,00 €	0,00 €	
71215-Hospital de dia - SNS CP	23.760.574,56 €	23.389.189,99 €	-1,6%
71216-Meios compl. de diagnóstico e terapêutica - SNS CP			
712161-Meios complementares diagnóstico - SNS CP			
712162-Meios complementares terapêutica - SNS CP			
71218-Outras Prestações de Serviços de Saúde - SNS CP	39.518.250,57 €	56.074.125,60 €	41,9%
712181-Serviço domiciliário - SNS CP			
712182-GDH de Ambulatório - SNS CP	26.046.841,17 €	25.096.739,80 €	-3,6%
712184-Plano de convergência - SNS CP	13.471.409,40 €	21.331.343,23 €	58,3%
712185-Valor Capicional (valor a facturar pelas ULS) - SNS CP			
712189-Outras prestações serviços de saúde - SNS CP		9.646.042,57 €	
71219 - Outras prestações de serviços - SNS CP			
7122 - Outras Entidades Responsáveis	13.592.869,34 €	13.592.869,34 €	0,0%
71221-Internamento	4.324.105,41 €	4.324.105,41 €	0,0%
71222-Consulta	3.253.439,46 €	3.253.439,46 €	0,0%
71223-Urgência/SAP	690.482,22 €	690.482,22 €	0,0%
71224-Quartos particulares	0,00 €	0,00 €	
71225-Hospital de dia	115.848,99 €	115.848,99 €	0,0%
71226-Meios compl. de diagnóstico e terapêutica	2.083.286,35 €	2.083.286,35 €	0,0%
712261-Meios complementares diagnóstico - Outras Ent Resp	1.899.679,89 €	1.899.679,89 €	0,0%
712262-Meios complementares terapêutica - Outras Ent Resp	183.606,46 €	183.606,46 €	0,0%
71227 - Taxas moderadoras - Outras Ent Resp	2.910.730,53 €	2.910.730,53 €	0,0%
71228-Outras Prestações de Serviços de Saúde	214.976,38 €	214.976,38 €	0,0%
712281-Serviço domiciliário			
712282-GDH de Ambulatório - Outras Ent Resp	214.976,38 €	214.976,38 €	0,0%
712289-Outras prestações serviços de saúde - Outras Ent Resp			
71229 - Outras prestações de serviços - Outras Ent Resp			

APÊNDICE V (Continuação)

At
Cg

72-Impostos e taxas			
73-Proveitos suplementares	457.613,16 €	386.127,16 €	-15,62%
74-Transf. e subsídios correntes obtidos	13.882,51 €		
741-Transferências-Tesouro			
742-Transferências correntes obtidas	13.882,51 €		
7421-De ACSS			
7422-Do PIDDAC			
7423-Do FSE	13.882,51 €		
7429-Outras Transferências Correntes Obtidas			
743-Sub. correntes obtidos-Outros entes públicos			
749-Sub. correntes obtidos-De outras entidades			
Sub. Total			
75-Trabalhos para a própria entidade			
76-Outros proveitos e ganhos operacionais	23.734.110,28 €	15.419.397,06 €	-35,0%
7611-ACSS IP	10.830.773,38 €	1.184.730,81 €	-89,1%
762-Reembolsos	9.570.524,04 €	10.857.853,39 €	13,5%
763-Produtos de fabricação interna			
768-Outros não espec. alheios valor acrescentado			
769-Outros	3.332.812,86 €	3.376.812,86 €	1,3%
Sub. Total			
78-Proveitos e ganhos financeiros	1.122.933,54 €	461.849,54 €	-58,87%
79-Proveitos e ganhos extraordinários	1.883.306,64 €	1.808.584,68 €	-3,97%

DEMONSTRAÇÃO PREVISIONAL DE RESULTADOS – CUSTOS E PERDAS

	Valor Estimado 2013	Valor Contratualizado 2014	% Var 2014 / 2013
612-Mercadorias			
616-Matérias de consumo	112.826.520,17 €	119.585.861,17 €	6,0%
6161-Produtos Farmacêuticos	81.188.894,03 €	88.124.759,03 €	8,5%
61611-Medicamentos	73.052.561,16 €	79.988.426,16 €	9,5%
61612/9-Reagentes/Outros produtos farmacêuticos	8.136.332,87 €	8.136.332,87 €	0,0%
6162-Material consumo clínico	29.306.524,25 €	29.130.000,25 €	-0,6%
6163-Produtos alimentares	0,00 €	0,00 €	
6164-Material consumo hoteleiro	1.526.668,10 €	1.526.668,10 €	0,0%
6165-Material consumo administrativo	367.675,88 €	367.675,88 €	0,0%
6166-Material manutenção e conservação	436.757,91 €	436.757,91 €	0,0%
6169-Outro material de consumo	0,00 €	0,00 €	
SUB-TOTAL	112.826.520,17 €	119.585.861,17 €	
621-Atividades			
6211-Assistência ambulatoria			
6212-Meios complementares diagnóstico			
62121-Patologia clínica			
62122-Anatomia patológica			
62123-Imagiologia			
62124-Cardiologia			
62125-Electroencefalografia			
62126-Medicina nuclear			
62127-Gastroenterologia			
62128-Pneumologia/Imunoalergologia			
62129-Outros			
6213-Meios complementares terapêutica			
62131-Hemodiálise			
62132-Medicina física e reabilitação			
62133-Litotricia			
62139-Outros			
6214-Prescrição medicam. e cuid. farmac.			
6215-Internamentos			
6216-Transporte de doentes			
6217-Aparelhos complementares de terapêutica			
6218-Trabalhos executados no exterior	12.799.377,27 €	12.679.377,27 €	-0,9%
62181-Em entidades do M. Saúde	807.234,45 €	807.234,45 €	0,0%
621811-Assistência ambulatoria			
621812-Meios complementares de diagnóstico	348.792,63 €	348.792,63 €	0,0%
621813-Meios complementares de terapêutica	458.441,82 €	458.441,82 €	0,0%
621814-Prescrição medicam. e cuid. farmac.			
621815-Internamentos e transporte de doentes			
621819-Outros trabalhos executados no exterior			
62189-Em outras entidades	11.992.142,82 €	11.872.142,82 €	-1,0%
621891-Assistência ambulatoria			
621892-Meios complementares diagnóstico	4.214.214,25 €	4.094.214,25 €	-2,8%
621893-Meios complementares terapêutica	5.043.779,77 €	5.043.779,77 €	0,0%
621894-Prescrição medicam. e cuid. farmac.			
621895-Internamentos e transporte de doentes	1.871.713,11 €	1.871.713,11 €	0,0%
621896-Aparelhos complementares de terapêutica			
621897-Assistência no estrangeiro	862.435,69 €	862.435,69 €	0,0%
621898-Termalismo social			
621899-Outros trabalhos executados no exterior			
6219-Outros subcontratos			

AA

C
1

6221-Fornecimentos e serviços I	8.021.344,76 €	7.647.344,76 €	-4,7%
6222-Fornecimentos e serviços II	1.197.549,56 €	1.197.549,56 €	0,0%
6223-Fornecimentos e serviços III	16.225.557,98 €	16.160.557,50 €	-0,4%
6229-Outros fornecimentos e serviços			
Sub Total	25.444.452,30 €	25.005.452,30 €	
63-Transf. correntes conced. e prest. sociais			
641-Remunerações dos órgãos directivos	324.396,06 €	299.793,52 €	-7,6%
642-Remunerações de pessoal	127.007.206,46 €	125.618.776,04 €	-1,1%
6421-Remunerações base do pessoal	85.834.360,85 €	86.247.870,75 €	0,5%
64211-RCTFP por tempo indeterminado	46.266.810,74 €	43.337.663,55 €	-6,3%
64212-Pessoal c/ contrato a termo resolutivo	10.273.058,80 €	10.562.450,09 €	2,8%
64213-Pessoal em regime Contrato Individual	28.585.153,38 €	31.689.810,21 €	10,9%
64214-Pessoal em qualquer outra situação	709.337,93 €	657.946,90 €	-7,2%
6422-Suplementos de remunerações	26.011.635,84 €	24.895.380,14 €	-4,3%
64221-Trabalho extraordinário	5.698.408,20 €	5.310.218,56 €	-6,8%
642211-Horas extraordinárias	4.629.936,11 €	4.292.708,61 €	-7,3%
642212-Prevenções	1.068.472,09 €	1.017.509,95 €	-4,8%
64222-Trabalho em regime de turnos	4.301.851,62 €	4.072.772,45 €	-5,3%
642221-Noites e suplementos	4.089.773,56 €	3.870.221,21 €	-5,4%
642222-Subsidio de turno	212.078,06 €	202.551,24 €	-4,5%
64223-Abono para falhas	225,02 €	0,00 €	-100,0%
64224-Subsidio de refeição	5.099.016,01 €	5.099.016,01 €	0,0%
64225-Ajudas de custo	6.294,00 €	6.294,00 €	0,0%
64226/7-Vestuário e Art. Pess/Alim. e Alojam.	0,00 €	0,00 €	
642281-PECEC/SIGIC	4.159.068,47 €	3.963.911,36 €	-4,7%
642282/9-Outros Suplementos	6.746.772,52 €	6.443.167,76 €	-4,5%
6423-Prestações sociais directas	213.311,60 €	213.311,60 €	0,0%
6424-Subsidios de férias e de Natal	14.947.898,17 €	14.262.213,55 €	-4,6%
6425 - Prémios de desempenho			
643-Pensões	562.679,30 €	562.679,30 €	0,0%
645-Encargos sobre remunerações	27.880.724,00 €	29.011.040,61 €	4,1%
646-Seguros de acid. trab. e doenças profissionais	604.924,69 €	604.924,69 €	0,0%
647-Encargos sociais voluntários	451.388,02 €	451.388,02 €	0,0%
648-Outros custos com pessoal	205.642,11 €	205.642,11 €	0,0%
649-Estágios Profissionais			
Sub Total	10.108.890,30 €	10.285.540,30 €	
65-Outros custos e perdas operacionais	383.158,31 €	383.158,31 €	0,0%
66-Amortizações do exercicio	9.360.292,27 €	9.660.292,27 €	3,21%
67-Provisões do exercicio	586.016,50 €	586.016,50 €	0,0%
68-Custos e perdas financeiras	31.822,40 €	31.822,40 €	0,0%
69-Custos e perdas extraordinários	2.944.462,77 €	944.462,77 €	-67,92%

AR

C

APÊNDICE VI

DEMONSTRAÇÃO PREVISIONAL DE FLUXOS DE CAIXA

	Valor Estimado 2013	Valor Contratualizado 2014	% Var 2014 / 2013
Atividade Operacional			
Contrato-programa (produção)	384.049.897,93 €	390.255.216,93 €	1,62%
Dívidas de Terceiros (outras entidades)			
Contrato-Programa (convergência)			
Incentivos			
Subsídios à Exploração			
Taxas Moderadoras (R)			
Outros (inclui outros operacionais e extraordinários)	94.268.232,16 €	91.828.741,94 €	-2,59%
Atividade de Financiamento			
Fornecedores e outros c/c	-209.816.254,40 €	-208.466.254,40 €	-0,64%
Custos com Pessoal	-158.939.124,69 €	-156.242.279,64 €	-1,70%
Transf. Correntes conced. e Prest. Sociais			
Outros (inclui outros operac. e extraord.)	-116.610.355,10 €	-114.610.355,10 €	-1,72%
Atividade de Investimento			
Investimentos Financeiros			
Imobilizações Corpóreas			
Imobilizações Incorpóreas			
Subsídios ao Investimento	520.050,28 €		
Juros e Projeitos Similares	991.881,06 €	461.849,54 €	-53,44%
Dividendos			
Outros			
Atividade de Investimento			
Investimentos Financeiros			
Imobilizações Corpóreas	-3.088.536,09 €	-8.438.536,09 €	173,22%
Imobilizações Incorpóreas			
Atividade de Investimento			
Empréstimos Obtidos			
Aumentos de Capital e P. Suplementares			
Subsídios e Doações			
Vendas de Ações Próprias			
Cobertura de Prejuízos			
Atividade de Investimento			
Empréstimos Obtidos			
Amortizações de Contratos de Leasing			
Juros e Custos Similares	-31.822,40 €	-31.822,40 €	0,00%
Dividendos			
Reduções de Capital e P. Suplementares			
Aquisição de Ações Próprias			
Caixa no início do período	20.695.880,47 €	12.039.849,22 €	-41,82%
Caixa no fim do período	12.039.849,22 €	6.796.410,00 €	-43,55%

APÊNDICE VII
BALANÇO PREVISIONAL - Activo

	AL - Activo Líquido 2013	AB - Activo Bruto 2014	AP - Amortizações ou Provisões 2014	AL - Activo Líquido 2014
BENS DO DOMÍNIO PÚBLICO				
451 - Terrenos e recursos naturais				
452 - Edifícios				
453 - Outras construções e infra-estruturas				
455 - Bens do património hist., artíst. e cultural				
459 - Outros bens de domínio público				
445 - Imobilizações em Curso de Bens de Domínio Público				
446 - Adiantamento por Conta de Bens do Domínio Público				
Bens do domínio público				
IMOBILIZAÇÕES INCORPÓREAS				
431 - Despesas de instalação		45.488,46	45.488,46	0,00
432 - Despesas de investigação e Desenvolvimento				
443 - Imobilizações em Curso de Imobilizações Incorpóreas				
449 - Adiantamentos por Conta de Imobilizações Incorpóreas				
Imobilizações incorpóreas		45.488,46	45.488,46	0,00
IMOBILIZAÇÕES CORPÓREAS				
421 - Terrenos e Recursos Naturais				
422 - Edifícios e Outras Construções	61.564.443,17	87.970.343,67	30.540.157,83	57.430.185,84
423 - Equipamento Básico	9.189.136,19	69.335.698,64	61.125.702,65	8.209.995,99
424 - Equipamento de Transporte	40.769,70	326.427,63	312.343,99	14.083,64
425 - Ferramentas e Utensílios				
426 - Equipamento administrativo e Informático	1.951.875,04	22.321.930,83	21.024.264,47	1.297.666,36
427 - Taras e Vasilhame				
429 - Outras Imobilizações Corpóreas				
442 - Imobilizações em Curso de Imobilizações Corpóreas	8.071.976,48	15.791.646,48		15.791.646,48
448 - Adiantamentos por Conta de Imobilizações Corpóreas				
Imobilizações corpóreas	80.497.200,58	194.718.377,25	112.692,91	80.416.207,67
IMOBILIZAÇÕES FINANCEIRAS				
411 - Partes de Capital				
412 - Obrigações e Títulos de Participação				
414 - Investimentos em Imóveis				
415 - Outras Aplicações Financeiras				
441 - Imobilizações em Curso de Investimentos Financeiros				
447 - Adiantamentos por Conta de Investimentos Financeiros				

Ativo não circulante - Encargos				
Ativo não circulante - Encargos				
36 - Matérias-primas, Subsidiárias e de Consumo	8.188.063,04	8.188.063,04		8.188.063,04
34 - Sub-produtos, Desperdícios, Resíduos e Refugo				
33 - Produtos Acabados e Intermédios				
32 - Mercadorias				
37 - Adiantamento por Conta de Compras				
Total	8.188.063,04	8.188.063,04		8.188.063,04
Dívidas de Terceiros - Médio e Longo Prazo				
Dívidas de Terceiros - Médio e Longo Prazo				
28 - Empréstimos Concedidos				
211 - Clientes c/c	11.212.242,15	15.130.140,00	719.685,90	14.410.454,10
213 - Utentes c/c	11.000,27	1.200,00		1.200,00
215 - Instituições do MS	48.281.531,96	70.789.347,34		70.789.347,34
218 - Clientes e Utentes de Cobrança Duvidosa	428.182,96	435.450,00	130.020,00	305.430,00
251 - Devedores pela Execução do Orçamento				
229 - Adiantamentos a Fornecedores	378.087,10	3.500,00		3.500,00
2619 - Adiantamentos a Fornecedores de Imobilizado				
24 - Estado e Outros Entes Públicos	185.231,86	180.130,00		180.130,00
263/3/4+267+268 - Outros devedores	951.981,71	635.737,00		635.737,00
Total	81.448.258,09	97.475.207,34	849.705,90	86.394.389,24
Ativo não circulante - Outros				
151 - Ações				
152 - Obrigações e Títulos de Participação				
153 - Títulos da Dívida Pública				
159 - Outros Títulos				
18 - Outras Aplicações de Tesouraria				
Ativo não circulante - Outros				
13 - Contas no Tesouro	12.018.975,27	6.785.410,00		6.785.410,00
12 - Depósitos em Instituições Financeiras	16.110,35	10.000,00		10.000,00
11 - Caixa	4.763,60	1.000,00		1.000,00
Total	16.793.849,22	7.786.410,00		7.786.410,00
Ativo não circulante - Outros				
271 - Acréscimos de Proventos	329.894.465,65	20.580.920,00		20.580.920,00
272 - Custos Diferidos	1.384.391,09	1.278.291,09		1.278.291,09
Total	331.278.856,74	21.859.211,09		21.859.211,09
Total de Amortizações				
Total de Provisões				

AN
CY

APÊNDICE VII
BALANÇO PREVISIONAL - Fundos Próprios e Passivo

	Fundos Próprios e	Fundos Próprios e
51 - Patrimônio		
56 - Reservas de Reavaliação	112.000.000,00	112.000.000,00
Sub-total	112.000.000,00	112.000.000,00
Reservas		
571 - Reservas Legais	376.747,15	376.747,15
572 - Reservas Estatutárias		
574 - Reservas Livres	247.500,00	247.500,00
575 - Subsídios		
576 - Doações	19.209.816,87	19.209.816,87
577 - Reservas Decorrentes da Transferência de Ativos		
Sub-total	19.834.064,02	19.834.064,02
Passivo - Transferido	0,57 352,53	0,57 352,53
Passivo - Capital de Exercício	0,57 352,53	0,57 352,53
Fundo Patrimonial	121.324.850,33	121.324.850,33
Provisões		
291 - Provisões para Cobranças Duvidosas		
292 - Provisões para Riscos	4.718.050,44	4.718.050,44
Provisões	4.718.050,44	4.718.050,44
Outros Passivos		
213 - Utentes c/c		
219 - Adiantamentos de Clientes, Utentes e Instit. MS	291.294.278,67	15.910,35
221 - Fornecedores c/c	32.182.042,46	32.382.338,94
228 - Fornecedores - Facturas recep. e conf.		
23 - Empréstimos obtidos		
252 - Credores pela Execução do Orçamento		
2611 - Fornecedores de imobilizado c/c	750.504,18	1.189.546,74
24 - Estado e Outros Entes Públicos	5.719.530,29	5.719.530,29
261/3/4 - Outros Credores	2.150.791,95	1.965.444,23
Outros Passivos	8.613.166,97	8.613.166,97
273 - Acréscimos de Custos	19.427.603,30	19.427.603,30
274 - Projeitos Diferidos	16.205.764,37	15.169.235,08
Outros Passivos	35.633.367,67	34.596.838,38
Passivo	54.451.822,09	54.451.822,09
Total	175.776.672,42	175.776.672,42

B.I. Indicadores Contrato-Programa 2014

Indicadores Objectivos Nacionais

Indicador A.1 Percentagem de 1ªs consultas médicas no total de consultas médicas

Tipo de Indicador	Objectivo contrato-programa 2014	Entidade Gestora	Hospital, Centro Hospitalar, Unidade Local de Saúde
Tipo de falha	Acesso	Período aplicável	Ano 2014
Objectivo	Aforir o acesso a Consulta Externa (1ªs consultas) de especialidade.		
Descrição do Indicador	Indicador que exprime a percentagem de 1ªs consultas médicas*, no total de consultas médicas*, ocorridas no período em análise.		
Clausula CP	Acordo Modificativo 2014 - Hospitais/ Centros Hospitalares: Cláusula 5ª do Anexo (Apêndice II) Acordo Modificativo 2014 - ULS: Cláusula 4ª do Anexo (Apêndice II)	Unidade de medida	% (Uma casa decimal)
Frequência de monitorização	Mensal	Fonte dos dados/ Base da monitorização	SI da Instituição
Responsável pela monitorização	Instituição / ARS	Fórmula	$(\text{N}^\circ \text{ de } 1^\circ \text{s consultas médicas} / \text{Total de consultas médicas}) \times 100$
Prazo Entrega Reporting	Dia 20 do mês n+1	Valor de Referência (Meta)	Definido no Acordo Modificativo 2014 Hospitais / Centros Hospitalares: Cláusula 5ª (Apêndice II). ULS: Cláusula 4ª do Anexo (Apêndice II) (estabelecida em negociação com as ARS)
Órgão fiscalizador	ARS	Valor de base	valor histórico da instituição (opcional)
Observações	Valor acumulado. * Consideram-se também consultas de telemedicina, quer para 1ªs consultas quer para total de consultas. Não são consideradas as consultas de Medicina do Trabalho.		

Variáveis	Definição	Fonte Informação/ SI	Unidade de medida
1ªs consultas médicas	Nº de 1ªs consultas* realizadas por profissionais médicos, presenciais e consultas de telemedicina	SI da Instituição	nº 1ªs consultas
Total consultas médicas	Total de consultas* (incluindo 1ªs) realizadas por profissionais médicos, presenciais ou sem a presença do doente e consultas de telemedicina.	SI da Instituição	nº total de consultas

B.I. Indicadores Contrato-Programa 2014

Indicadores Objectivos Nacionais

Indicador A.2 Percentagem de utentes referenciados para consulta externa (CTH) atendidos em tempo adequado

Tipo do Indicador	Objectivo Contrato-programa 2014	Entidade Gestora	Hospital, Centro Hospitalar, Unidade Local de Saúde
Tipo de falha	Acesso	Periodo aplicável	Ano 2014
Objectivo	Promover as boas práticas da referência para acesso a 1ª CE.		
Descrição do Indicador	Indicador que exprime em valor percentual a proporção de utentes referenciados (CTH) para 1ª Consulta Externa, com CE prestada dentro do Tempo Máximo de Resposta Garantido (TMRG), no total de 1ªs CE prestadas (CTH), no período em análise.		
Cláusula CP	Acordo Modificativo 2014 - Hospitais/ Centros Hospitalares: Cláusula 5ª do Anexo (Apêndice II) Acordo Modificativo 2014 - ULS: Cláusula 4ª do Anexo (Apêndice II)	Unidade de medida	% (uma casa decimal)
Frequência de monitorização	Mensal	Fonte dos dados/ Base da monitorização	ADW-CTH
Responsável pela monitorização	Instituição / ARS	Fórmula	(Nº de 1ªs CE (CTH) dentro do TMRG / Nº de 1ªs CE (CTH)) X 100
Prazo Entrega Reporting	Dia 20 do mês n+1	Valor de Referência (Meta)	Definido no Acordo Modificativo 2014 Hospitais / Centros Hospitalares: Cláusula 5ª (Apêndice II). ULS: Cláusula 4ª do Anexo (Apêndice II) (estabelecido em negociação com as ARS)
Órgão fiscalizador	ARS	Valor de base	valor histórico da Instituição (opcional)
Observações	CE - Consulta Externa (só são consideradas CE registadas no CTH), variável com fonte de integração ADW-CTH TMRG - estipulado na Portaria nº 1529/2008, de 26 de Dezembro Não são consideradas no total de CE as consultas de especialidade de medicina do trabalho.		

Variáveis	Definição	Fonte informação/ SI	Unidade de medida
1ªs CE (CTH)/TMRG	Valor acumulado de CE, com registo no SI CTH, realizadas dentro do tempo máximo de resposta garantido, no período.	ADW-CTH	nº 1ªs consultas externas
1ªs CE (CTH)	Valor acumulado de CE, com registo no SI CTH, realizadas no período.	ADW-CTH	nº 1ªs consultas externas

B.I. Indicadores Contrato-Programa 2014

Indicadores Objectivos Nacionais

Indicador A.3 Peso das consultas externas médicas com registo de alta no total de consultas externas

Tipo de Indicador	Objectivo contrato-programa 2014	Entidade Gestora	Hospital, Centro Hospitalar, Unidade Local de Saúde
Tipo de falha	Acesso	Período aplicável	Ano 2014
Objectivo	Incentivar a referencição de doentes dos cuidados hospitalares para os cuidados de saúde primários.		
Descrição do Indicador	Indicador que exprime em valor percentual a proporção de consultas externas médicas com registo de alta clínica no total de consultas externas.		
Clausa CP	Acordo Modificativo 2014 - Hospitais/ Centros Hospitalares: Clausula 5ª do Anexo (Apendice II) Acordo Modificativo 2014 - ULS: Clausula 4ª do Anexo (Apendice II)	Unidade de medida	% (uma casa decimal)
Frequência de monitorização	Mensal	Fonte dos dados/ Base de monitorização	SI da Instituição
Responsável pela monitorização	Instituição / ARS	Fórmula	(Nº de consultas externas médicas com registo de alta / Total consultas externas médicas) X 100
Prazo Entrega Reporting	Dia 20 do mês n+1	Valor de Referência (Mota)	Definido no Acordo Modificativo 2014 Hospitais / Centros Hospitalares: Clausula 5ª (Apendice II), ULS: Clausula 4ª do Anexo (Apendice II) (estabelecido em negociação com as ARS)
Orgão fiscalizador	ARS	Valor de base	valor histórico da Instituição (opcional)
Observações	Valor acumulado. * Consideram-se consultas presenciais e de telemedicina, quer para consultas com registo de alta quer para total de consultas. Não são consideradas as consultas de Medicina do Trabalho		

Variáveis	Definição	Fonte Informação/ SI	Unidade de medida
Nº de consultas externas médicas com registo de alta	Consultas externas realizadas por profissionais médicos, para as quais existe registo de alta clínica	SI da Instituição	nº de consultas com registo de alta clínica
Total consultas externas médicas	Total de consultas externas realizadas por profissionais médicos, presenciais ou sem a presença do doente e consultas de telemedicina.	SI da Instituição	nº total de consultas

B.I. Indicadores Contrato-Programa 2014

Indicadores Objectivos Nacionais

Indicador A.4 Percentagem de Inscritos em Lic com tempo de espera inferior ou igual ao TMRG

Tipo de Indicador	Objectivo contrato-programa 2014	Entidade Gestora	Hospital. Centro Hospitalar, Unidade Local de Saúde
Tipo de falha	Acesso	Período aplicável	Ano 2014
Objectivo	Garantir o acesso atempado ao tratamento cirúrgico (intervenção cirúrgica)		
Descrição do Indicador	Indicador que exprime em valor percentual a proporção de nº de doentes inscritos para cirurgia e que se encontram a aguardar pela intervenção, dentro dos tempos máximos de resposta garantida, no total de doentes inscritos, no fim do período em análise		
Cláusula CP	Acordo Modificativo 2014 - Hospitais/ Centros Hospitalares. Cláusula 5ª do Anexo (Apêndice II) Acordo Modificativo 2014 - ULS: Cláusula 4ª do Anexo (Apêndice II)	Unidade de medida	% (uma casa decimal)
Frequência de monitorização	Mensal	Fonte dos dados/ Base da monitorização	SIGIC
Responsável pela monitorização	Instituição / ARS	Fórmula	(Nº Insc. LIC com tempo de espera <= TMRG / Nº Insc. LIC) X 100
Prazo Entrega Reporting	Dia 20 do mês n+1	Valor de Referência (Meta)	Definido no Acordo Modificativo 2014 Hospitais / Centros Hospitalares: Cláusula 5ª (Apêndice II). ULS: Cláusula 4ª do Anexo (Apêndice II) (estabelecido em negociação com as ARS)
Órgão fiscalizador	ARS	Valor de base	valor histórico da Instituição (opcional)
Observações	LIC - Nº de Inscritos em Cirurgia Avaliação do valor médio anual		

Variáveis	Definição	Fonte Informação/ SI	Unidade de medida
LIC <=TMRG	Valor da LIC considerando apenas os doentes que se encontram a aguardar cirurgia dentro do TMRG que lhes foi atribuído, no fim do período.	SI SIGIC	nº inscritos
LIC	Valor da LIC considerando todos doentes que se encontram a aguardar cirurgia, no fim do período	SI SIGIC	nº inscritos

B.I. Indicadores Contrato-Programa 2014

Indicadores Objectivos Nacionais

Indicador A.5				Permitir a monitorização de doentes sinalizados para a RNCCI, em tempo adequado, no total de doentes tratados (especialidades seleccionadas)	
Tipo de Indicador	Objectivo contrato-programa 2014	Entidade Gestora	Hospital, Centro Hospitalar, Unidade Local de Saúde		
Tipo de folha	Acesso	Período aplicável	Ano 2014		
Objectivo	Promover as boas práticas de referência, incentivando a sinalização atempada do doente, para posterior referência para a RNCCI.				
Descrição do Indicador	Indicador que exprime, a proporção de doentes sinalizados atempadamente*, para referência para a RNCCI, no total de doentes tratados das especialidades (serviços) identificadas				
Clausula CP	Acordo Modificativo 2014 - Hospitais/Centros Hospitalares: Clausula 3ª do Anexo (Apêndice II) Acordo Modificativo 2014 - ULS: Clausula 4ª do Anexo (Apêndice II)	Unidade de medida	% (duas casas decimais)		
Frequência de monitorização	Mensal	Fonte dos dados/ Base de monitorização	SI GESTCARE		
Responsável pela monitorização	Instituição / ARS	Fórmula	(Nº de doentes sinalizados atempadamente das especialidades seleccionadas / Total de doentes tratados das especialidades seleccionadas) * 1000		
Prazo Entrega Reporting	Dia 20 do mês n+1	Valor de Referência (Meta)	De acordo com o Acordo Modificativo 2014 Hospitais / Centros Hospitalares: Clausula 5ª (Apêndice II), ULS: Clausula 4ª do Anexo (Apêndice II) (estabelecido em negociação com a ARS)		
Órgão fiscalizador	ARS	Valor de base	valor histórico da instituição (opcional)		
Observações	<p>Sinalização atempada: sempre que esta ocorre antes do prazo limite estabelecido (estabelecido = ao que vier a ser negociado por cada ARS);</p> <p>Em termos de boas práticas a UMCCI aponta para que os doentes sejam sinalizados até 4 dias após o internamento no serviço que faz a sinalização</p> <p>* Sinalização, correspondente ao registo no SI GESTCARE, da existência de um doente susceptível de referência para a RNCCI</p> <p>Tempo de sinalização correspondente ao nº de dias entre a data de internamento do episódio ou a data de internamento do Serviço que identifica a necessidade e o registo da sinalização no SI GESTCARE</p> <p>Exemplo: Data de internamento 20/01/2013 Data de sinalização 29/01/2013 Tempo entre a data de internamento do episódio e a data de sinalização = 29-20=9 9 dias é o tempo de sinalização</p>				

Variável	Definição	Fonte Informação/ SI	Unidade de medida
Nº de doentes sinalizados atempadamente	Nº de doentes com registo no SI GESTCARE para eventual referência para a RNCCI, por parte da EGA, com registo efectuado até ao prazo limite estabelecido	SI GESTCARE	nº de doentes
Nº de doentes tratados	Doentes que doerem de permanecer internados num estabelecimento de saúde num determinado período e ainda os que transferiram para o período seguinte	SI da instituição	nº de doentes

B.I. Indicadores Contrato-Programa 2014

Indicadores Objectivos Nacionais

Indicador B.1

Demora Média

Tipo de Indicador	Objectivo contrato-programa 2014	Entidade Gestora	Hospital, Centro Hospitalar, Unidade Local de Saúde
Tipo de falha	Desempenho Assistencial	Período aplicável	Ano 2014
Objectivo	Incentivar a eficiência		
Descrição do Indicador	Indicador que exprime o número médio de dias de internamento por doente saído de um estabelecimento de saúde num período. <i>Força-INE</i>		
Clausula CP	Acordo Modificativo 2014 - Hospitais/ Centros Hospitalares.. Clausula 5ª do Anexo (Apêndice II) Acordo Modificativo 2014 - ULS: Clausula 4ª do Anexo (Apêndice II)	Unidade de medida	dias (duas casas decimais)
Frequência de monitorização	Mensal	Fonte dos dados/ Base da monitorização	SI da Instituição
Responsável pela monitorização	Instituição / ARS	Fórmula	Nº de dias de internamento do período em análise / Nº de doentes saídos desse período
Prazo Entrega Reporting	Dia 20 do mês n+1	Valor de Referência (Meta)	Definido no Acordo Modificativo 2014 Hospitais / Centros Hospitalares: Clausula 5ª (Apêndice II). ULS: Clausula 4ª do Anexo (Apêndice II) (estabelecido em negociação com as ARS)
Órgão fiscalizador	ARS	Valor de base	valor histórico da Instituição (opcional)
Observações			
Variáveis	Definição	Fonte Informação/ SI	Unidade de medida
Dias de internamento	Total de dias de internamento de todos os doentes com excepção dos dias de alta (não são considerados os dias de berçário, de quartos particulares e SO < 24h.)	SI da Instituição	nº dias
Doentes saídos	Total de doentes saídos do hospital no período em análise	SI da Instituição	nº doentes saídos

B.I. Indicadores Contrato-Programa 2014

Indicadores Objetivos Nacionais

Indicador B.2					Porcentagem de reinternamentos em 30 dias		
Tipo de Indicador	Objetivo contrato-programa 2014	Entidade Gestora	Hospital, Centro Hospitalar, Unidade Local de Saúde				
Tipo de falha	Qualidade do Serviço	Período aplicável	Ano 2014				
Objectivo	Monitorização de altas.						
Descrição do Indicador	Indicador que exprime, em valor percentual, o nº de episódios de internamento ocorridos nos 30 dias posteriores à alta no total de episódios de internamento do período. São considerados apenas os reinternamentos cujo 1º internamento ocorreu no período em análise.						
Cláusula CP	Acordo Modificativo 2014 - Hospitais/ Centros Hospitalares Cláusula 5ª do Anexo (Apêndice II) Acordo Modificativo 2014 - ULS Cláusula 4ª do Anexo (Apêndice II)		Unidade de medida	% (uma casa decimal)			
Frequência de monitorização	Mensal	Fonte dos dados/ Base da monitorização	Base dados nacional de GDH				
Responsável pela monitorização	Intituição / ARS	Fórmula	$\frac{\text{Total de reinternamentos ocorridos até 30 dias após a alta do doente}}{\text{Total de episódios de internamento, no período em análise}} \times 100$				
Prazo Entrega Reporting	Dia 20 do mês n+1	Valor de Referência (Meta)	Hospitais / Centros Hospitalares: Cláusula 5ª (Apêndice II), ULS Cláusula 4ª do Anexo (Apêndice II) (estabelecido em negociação com as ARS)				
Órgão fiscalizador	ARS / ACSS	Valor de base	valor histórico da instituição (opcional)				
Observações	Este indicador é fornecido pela ACSS e calculado a partir dos episódios de internamento e agrupados em GDH, envolvendo apenas episódios de internamento que tenham ocorrido no período em análise. São considerados os valores acumulados após alta diferente de morte ou alta contra parecer médico. São excluídos do segundo episódio os seguintes GDH: 248 Disfunção, resecção ou complicação do dispositivo ou procedimento ortopédico 317 Internamento para diálise renal 409 Radioterapia 410 Quimioterapia 465 Continuação de cuidados, com história de doença maligna como diagnóstico principal 466 Continuação de cuidados, com história de doença maligna como diagnóstico adicional 635 Continuação de cuidados com recém-nascidos para aumento de peso 636 Continuação de cuidados no lactante para aumento de peso, idade >28 dias e <1 ano 754 Cuidados terciários, idade superior ou igual a 1 ano 875 Quimioterapia com leucemia aguda como diagnóstico adicional ou com uso de alta dose de agente quimioterápico						
Variáveis	Definição	Fonte Informação / SI	Unidade de medida				
Nº reinternamentos nos em 30 dias	Total dos reinternamentos nos 30 dias posteriores à alta do doente. São considerados apenas os reinternamentos cujo 1º internamento também ocorreu no período em análise	ACSS - Base dados GDH	Nº de episódios				
Total de episódios de Internamento	Total de internamentos com alta no período em análise	ACSS - Base dados GDH	Nº de episódios				

Varáveis	Definição	Fonte Informação / SI	Unidade de medida
Nº reinternamentos nos em 30 dias	Total de reinternamentos nos 30 dias posteriores à alta do doente. São considerados apenas os reinternamentos cujo 1º internamento também ocorreu no período em análise	ACSS, Base dados GDH	Nº de episódios
Total de episódios de Internamento	Total de internamentos com alta no período em análise	ACSS, Base dados GDH	Nº de episódios

B.I. Indicadores Contrato-Programa 2014

Indicadores Objectivos Nacionais

Indicador B.3					
Percentagem de doentes saídos (DS) com duração de internamento acima do limiar máximo					
Tipo de Indicador	Objectivo contrato-programa 2014	Entidade Gestora	Hospital, Centro Hospitalar, Unidade Local de Saúde		
Tipo de faixa	Qualidade de Serviço	Período aplicável	Ano 2014		
Objectivo	Monitorização do tempo de internamento.				
Descrição do Indicador	Indicador que exprime, em valor percentual, o nº de episódios de internamento com período de internamento superior ao limiar máximo do GDH do episódio, no total de episódios internamento				
Cláusula CP	Acordo Modificativo 2014 - Hospitais/ Centros Hospitalares: Cláusula 5ª do Anexo (Apêndice I) Acordo Modificativo 2014 - ULS Cláusula 4ª do Anexo (Apêndice II)				
Frequência de monitorização	Mensal	Unidade de medida	% (duas casas decimais)	Fonte dos dados: Base de monitorização	Base dados nacional de GDH
Responsável pela monitorização	Instituição / ARS	Fórmula	(Total de DS At > L max / Total de DS no período em análise) X 100		
Prazo Entrega Reporting	Dia 20 do mês n+1	Valor de Referência (Meta)	Hospitais / Centros Hospitalares: Cláusula 5ª (Apêndice II). ULS: Cláusula 4ª do Anexo (Apêndice II) (estabelecido em negociação com as ARS)		
Órgão fiscalizador	ARS / ACSS	Valor de base	valor histórico da Instituição (aproximado)		
Observações	Este indicador é fornecido pela ACSS e calculado a partir dos episódios codificados e agrupados em GDH, enviados pelas hospitais e que constam na base de dados nacional de GDH da ACSS (DPS). São considerados os valores acumulados. São retirados os episódios com menos de 24 horas considerados inválidos para a instituição (episódios com menos de 24 horas, sem preço de ambulatório e com restrição após alta diferente de morte ou alta contra parecer médico). Não são considerados os GDH das seguintes Grandes Categorias de Diagnósticos (GCD): GCD 0 (GDH 103, 302, 480, 482, 483, 795, 803, 804, 806 e 829) GCD 7 GCD 3 GCD 12 GCD 13 GCD 14 GCD 15 GCD 16 GCD 18 GCD 22 GCD 23 GCD 24 Os episódios de internamento considerados correspondem a doentes saídos.				
Variável	Definição	Fonte Informação / SI	Unidade de medida		
Episódios de Internamento (At > L max)	Episódios de internamento com período de internamento superior ao limite máximo estabelecido para o GDH do episódio	ACSS: Base dados GDH	nº de episódios		
Total de episódios de internamento	Total de episódios de internamento com alta no período em análise	ACSS: Base dados GDH	nº de episódios		

B.I. Indicadores Contrato-Programa 2014

Indicadores Objectivos Nacionais

Indicador B.4 Percentagem de Fraturas da Anca com Cirurgia efectuada nas primeiras 48h

Tipo do Indicador	Objectivo contrato-programa 2014	Entidade Gestora	Hospital, Centro Hospitalar, Unidade Local de Saúde
Tipo de falha	Qualidade de Serviço	Período aplicável	Ano 2014
Objectivo	Incentivar a qualidade da prestação de cuidados.		
Descrição do Indicador:	Indicador que expressa a percentagem de fraturas da Anca com cirurgia realizada a utentes com idade superior ou igual a 65 anos nas primeiras 48 horas após admissão, no total de fraturas com cirurgia realizada a utentes com idade superior ou igual a 65 anos.		
Clausula CP	Acordo Modificativo 2014 - Hospitais/ Centros Hospitalares: Clausula 5ª do Anexo (Apendice II) Acordo Modificativo 2014 - ULS: Clausula 4ª do Anexo (Apendice II)		
Frequência de monitorização	Mensal	Fonte dos dados/ Base da monitorização	SI da Instituição
Responsável pela monitorização	Instituição / ARS	Fórmula	(Total de episódios utentes com idade >= 65 anos, com diagnóstico principal 820, com cirurgia realizada nas primeiras 48 horas após admissão) / (Total de episódios utentes com idade >= 65 anos, com diagnóstico principal 820, com cirurgia realizada)
Prazo Entrega Reporting	Da 20 de mês n+1	Valor de Referência (Meta)	Definido no Acordo Modificativo 2014 Hospitais / Centros Hospitalares: Clausula 5ª (Apendice II), ULS: Clausula 4ª do Anexo (Apendice II) (estabelecido em negociação com as ARS)
Órgão fiscalizador	ARS	Valor de base	ver histórico da Instituição (opcional)
Observações	Valores acumulados.		

Variáveis	Definição	Fonte Informação/ SI	Unidade de medida
Total de episódios utentes com idade >= a 65 anos, com diagnóstico principal 820, com cirurgia nas primeiras 48 horas após admissão	Total de episódios utentes com idade superior ou igual a 65 anos, com diagnóstico principal 820, com cirurgia nas primeiras 48 horas após admissão no período em análise	Base de Dados de GDH	nº de episódios
Total de episódios utentes com idade >= a 65 anos, com diagnóstico principal 820, com cirurgia realizada	Total de episódios utentes com idade superior ou igual a 65 anos, com diagnóstico principal 820, com cirurgia realizada no período em análise	Base de Dados de GDH	nº de episódios

B.I. Indicadores Contrato-Programa 2014

Indicadores Objectivos Nacionais

Indicador B.5					Percentagem da cirurgias realizadas em ambulatório no total de cirurgias programadas (GDH) - para procedimentos ambulatorizáveis				
Tipo de indicador		Objetivo contrato-programa 2014		Entidade Gestora		Hospital, Centro Hospitalar, Unidade Local de Saúde			
Tipo de falha		Qualidade de serviço		Período aplicável		Ano 2014			
Objectivo		Incentivar a actividade cirúrgica de ambulatório.							
Descrição do indicador:		Indicador que expressa a percentagem de episódios de ambulatório no total de episódios de ambulatório e internamento programados, para procedimentos cirúrgicos identificados pela CNDCA como mais frequentemente realizados em ambulatório, ocorridos no período em análise							
Cláusula CP		Acordo Modificativo 2014 - Hospitais/ Centros Hospitalares: Cláusula 5ª do Anexo (Apêndice II) Acordo Modificativo 2014 - ULS: Cláusula 4ª do Anexo (Apêndice II)		Unidade de medida		% (uma casa decimal)			
Frequência de monitorização		Mensal		Fonte dos dados/ Base de monitorização		Base de Dados Nacional de GDH			
Responsável pela monitorização		Instituição / ARS		Fórmula		(Total de episódios cirúrgicos de ambulatório, com procedimentos ambulatorizáveis / Total de episódios cirúrgicos de internamento e de ambulatório, com procedimentos ambulatorizáveis) X 100			
Prazo Entrega Reporting		Dia 20 do mês n+1		Valor da Referência (Meta)		Hospitais / Centros Hospitalares: Cláusula 5ª (Apêndice II) ULS: Cláusula 4ª do Anexo (Apêndice II) (estabelecido em negociação com as ARS)			
Órgão fiscalizador		ARS		Valor de base		valor histórico da instituição (opcional)			
Observações		Este indicador é fornecido pela ACSS e calculado a partir dos episódios codificados e agrupados em GDH, enviados pelos hospitais e que constam na base de dados nacional do GDH da ACSS (OPS) São considerados os valores acumulados. São retirados os episódios com menos de 24 horas considerados inválidos para faturação (episódios com menos de 24 horas, sem preço de ambulatório e com destino após alta diferente de morte ou alta contra parecer médico). São considerados os episódios com os procedimentos cirúrgicos presentes na tabela de procedimentos elegíveis em anexo							
Variáveis		Definição		Fonte Informação/ SI		Unidade de medida			
Episódios de cirurgia de ambulatório		Total de episódios de ambulatório com qualquer um dos procedimentos elegíveis, agrupados em qualquer GDH cirúrgico com preço de ambulatório com admissão programada		Base de Dados Nacional de GDH		nº de episódios cir de ambulatório			
Episódios de cirurgias programadas		Total de episódios de ambulatório e internamento com qualquer um dos procedimentos elegíveis, agrupados em qualquer GDH cirúrgico com preço de ambulatório, com admissão programada		Base de Dados Nacional de GDH		nº de episódios cir de ambulatório e internamento			

B.I. Indicadores Contrato-Programa 2014

Indicadores Objectivos Nacionais

Indicador B.6					Percentagem de consumo de embalagens de medicamentos genéricos, no total embalagens de medicamentos	
Tipo de Indicador	Objectivo contrato-programa 2014		Entidade Gestora	Hospital, Centro Hospitalar, Unidade Local de Saúde		
Tipo de falha	Desempenho Assistencial		Período aplicável	Ano 2014		
Objectivo	Monitorizar o consumo, induzido pela instituição, de embalagens de medicamentos genéricos distribuídos em farmácia de oficina.					
Descrição do Indicador	Indicador que exprime a percentagem de embalagens de medicamentos genéricos facturados no total de embalagens facturadas (em ambulatório).					
Clausa CP	Acordo Modificativo 2014 - Hospitais/ Centros Hospitalares: Cláusula 5ª do Anexo (Apêndice II) Acordo Modificativo 2014 - ULS: Cláusula 4ª do Anexo (Apêndice II)		Unidade de medida	%(duas casas decimais)		
Frequência de monitorização	Mensal		Fonte dos dados/ Base da monitorização	SIARS		
Responsável pela monitorização	Instituição / ARS		Fórmula	Nº de embalagens de medicamentos genéricos facturadas / Nº total de embalagens de medicamentos facturadas		
Prazo Entrega Reporting	Dia 20 do mês n+1		Valor de Referência (Meta)	Definido no Acordo Modificativo 2014 Hospitais / Centros Hospitalares: Cláusula 5ª (Apêndice II), ULS: Cláusula 4ª do Anexo (Apêndice II) (estabelecido em negociação com as ARS)		
Órgão fiscalizador	ARS		Valor de base	valor histórico da instituição (opcional)		
Observações	Aplica-se aos cuidados ambulatoriais da instituição, no caso das ULS inclui CSP					

Variáveis	Definição	Fonte Informação SI	Unidade de medida
N.º de embalagens de medicamentos genéricos facturadas	N.º de embalagens de medicamentos genéricos facturadas	SIARS	nº de embalagens
N.º total de embalagens de medicamentos facturadas	N.º total de embalagens de medicamentos facturadas	SIARS	nº de embalagens

B.I. Indicadores Contrato-Programa 2014

Indicadores Objectivos Nacionais

Taxa de registo de utilização da "Lista de Verificação de Segurança Cirúrgica"

Indicador 6.7	Objectivo contrato-programa 2014	Entidade Gestora	Hospital, Centro Hospitalar, Unidade Local de Saúde
Tipo do indicador	Qualidade de serviço	Período aplicável	Ano 2014
Descrição do indicador	Garantir a utilização da "Lista de Verificação de Segurança Cirúrgica".		
Cláusula CP	Indicador que expressa a percentagem de intervenções cirúrgicas com registo da "Lista de Verificação de Segurança Cirúrgica", no total de intervenções cirúrgicas.		
Frequência de monitorização	Acordo Modificativo 2014 - Hospitais/ Centros Hospitalares: Cláusula 5ª do Anexo (Apêndice II) Acordo Modificativo 2014 - ULS Cláusula 4ª do Anexo (Apêndice II)	Unidade de medida	% (uma casa decimal)
Responsável pela monitorização	Mensal	Fonte dos dados/ Base de monitorização	SI SICIC
Prazo Entrega Reporting	Instituição / ARS	Fórmula	(Nº de cirurgias com registo de "Lista de Verificação de Segurança Cirúrgica" / Total de Cirurgias) X 100
Órgão fiscalizador	Da 20 de mês n+1	Valor da Referência (Mota)	Hospitais / Centros Hospitalares: Cláusula 5ª (Apêndice II). ULS: Cláusula 4ª do Anexo (Apêndice II). (estabelecido em negociação com as ARS)
Observações	ARS	Valor de base	valor histórico da instituição (opcional)
Considera-se registo de "Lista de Verificação de Segurança Cirúrgica", o preenchimento, de todos os campos da lista de verificação de segurança cirúrgica.			

Variáveis	Definição	Fonte Informacional SI	Unidade de medida
Cirurgias com registo de "Lista de Verificação de Segurança Cirúrgica"	Cirurgias cuja "Lista de Verificação de Segurança Cirúrgica" tenha sido registada no SI da instituição ou POS (Plataforma de Dados da Saúde)	SI SICIC	nº de cirurgias
Cirurgias	Um ou mais atos operatórios com o mesmo objetivo terapêutico e ou diagnóstico, realizados por cirurgião(s) em sala operatória, na mesma sessão, sob anestesia geral, locorregional ou local, com ou sem presença de anestesiologista	SI SICIC	nº de cirurgias

B.I. Indicadores Contrato-Programa 2014

Indicadores Objectivos Nacionais

Indicador C.1 Percentagem dos Custos com Horas Extraordinárias, Suplementos e FSE (seleccionados), no Total de Custos com Pessoal

Tipo de Indicador	Objectivo contrato-programa 2013-2015	Entidade Gestora	Hospital, Centro Hospitalar, Unidade Local de Saúde
Tipo de falha	Eficiência	Período aplicável	Ano 2014
Objectivo	Monitorizar o desempenho Económico - Financeiro.		
Descrição do Indicador	Indicador que exprime a proporção de custos "extraordinários" no total dos custos com pessoal.		
Clausula CP	Acordo Modificativo 2014 - Hospitais/ Centros Hospitalares: Clausula 5ª do Anexo (Apêndice II) Acordo Modificativo 2014 - ULS: Clausula 4ª do Anexo (Apêndice II)	Unidade de medida	% (uma casa decimal)
Frequência de monitorização	Mensal	Fonte dos dados/ Base de monitorização	SIEF
Responsável pela monitorização	Instituição / ARS	Fórmula	$(\sum (\# 642211 + \# 642212 + \# 642281 + \# 642282 + \# 642282/9 + \# 62229) / \sum \# 64$
Prazo Entrega Reporting	Dia 20 do mês n+1	Valor do Referência (Nota)	Definido no Acordo Modificativo 2014 Hospitais / Centros Hospitalares: Clausula 5ª (Apêndice II), ULS, Clausula 4ª do Anexo (Apêndice II) (estabelecido em negociação com as ARS)
Órgão fiscalizador	ARS	Valor do base	valor histórico da instituição (opcional)
Observações			

Variáveis	Definição	Fonte Informação/ SI	Unidade de medida
Horas Extraordinárias	$(\sum (\# 642211 (\text{Horas Ext.}))$	SIEF	€ (euros)
Suplementos	$(\sum (\# 642212 \text{ prevenções} + \# 642221 \text{ notos e suplementos} + \# 642281 \text{ SIC} + \# 642282/9 \text{ outros supl.}))$	SIEF	€ (euros)
FSE (seleccionado)	$\sum (\# 622364 + \# 62229)$	SIEF	€ (euros)
Custos com pessoal	#64	SIEF	€ (euros)

B.I. Indicadores Contrato-Programa 2014

Indicadores Objectivos Nacionais

Indicador C.2

EBITDA

Tipo de Indicador	Objectivo contrato-programa 2013-2015	Entidade Gestora	Hospital, Centro Hospitalar, Unidade Local de Sade
Tipo de falha	Eficincia	Período aplicável	Ano 2014
Objectivo	Monitorizar o desempenho Económico - Financeiro		
Descrição do Indicador	Indicador que expressa resultados da instituio antes de juros, impostos, depreciao e amortizao		
Cláusula CP	Acordo Modificativo 2014 - Hospitais/ Centros Hospitalares: Cláusula 5ª do Anexo (Apêndice II) Acordo Modificativo 2014 - ULS: Cláusula 4ª do Anexo (Apêndice II)	Unidade de medida	€ (euros)
Frequência de monitorizao	Mensal	Fonte dos dados/ Base da monitorizao	SIEF
Responsável pela monitorizao	Instituio / ARS	Fórmula	$\Sigma \# 7 \text{ POCMS (71 a 76)} - \Sigma \# 6 \text{ POCMS (61 a 65)}$
Prazo Entrega Reporting	Dia 20 do mês n+1	Valor de Referência (Meta)	Definido no Acordo Modificativo 2014 Hospitais / Centros Hospitalares: Cláusula 5ª (Apêndice II), ULS: Cláusula 4ª do Anexo (Apêndice II) (estabelecido em negociao com as ARS)
Órgo fiscalizador	ARS	Valor de base	valor histrico da instituio (opcional)
Observaes			

Variáveis	Definio	Fonte Informao/ SI	Unidade de medida
EBITDA	$\Sigma \# 7 \text{ POCMS (71 a 76)} - \Sigma \# 6 \text{ POCMS (61 a 65)}$	SIEF	€ (euros)

B.I. Indicadores Contrato-Programa 2014

Indicadores Objectivos Nacionais

Acréscimo de Dívida Vencida

Indicador C. 3	Objectivo contrato-programa 2013-2015	Entidade Gestora	Hospital, Centro Hospitalar, Unidade Local de Saúde
Tipo de falha	Eficiência	Período aplicável	Ano 2014
Objectivo	Monitorizar o desempenho Económico - Financeiro		
Descrição do Indicador	Indicador que expressa a variação da dívida vencida* (fornecedores externos) da Instituição.		
Clausula CP	Acordo Modificativo 2014 - Hospitais/ Centros Hospitalares Clausula 5ª do Anexo (Apêndice II) Acordo Modificativo 2014 - ULS; Clausula 4ª do Anexo (Apêndice II)	Unidade de medida	€ (euros)
Frequência de monitorização	Mensal	Fonte dos dados/ Base da monitorização	SIEF
Responsável pela monitorização	Instituição / ARS	Fórmula	Dívida vencida (fornecedores externos) a 31 dez. 2014 - Dívida vencida (fornecedores externos) a 31 dez. 2013
Prazo Entrega Reporting	Dia 21 do mês n+1	Valor de Referência (Meta)	Definido no Acordo Modificativo 2014 Hospitais / Centros Hospitalares; Clausula 5ª (Apêndice II). ULS; Clausula 4ª do Anexo (Apêndice II) (estabelecido em negociação com as ARS)
Orgão fiscalizador	ARS	Valor de base	valor histórico da Instituição (opcional)
Observações	*dívida vencida (fornecedores externos) - valor a apurar pelo SIEF mensalmente, para cada uma das instituições. A variação da dívida será calculada em cada mês, tendo como referência o valor observado em 31 Dezembro 2012		

Variáveis	Definição	Fonte Informação/ SI	Unidade de medida
Acréscimo de Dívida Vencida	Variação, entre o período n e o período n-1, do valor da dívida que ultrapassou o prazo de pagamento.	SIEF	€ (euros)

B.I. Indicadores Contrato-Programa 2014

Indicadores Objectivos Nacionais

Indicador C.4 Percentagem de proveitos operacionais extra contrato-programa, no total de proveitos operacionais

Tipo de Indicador	Objectivo contrato-programa 2013-2015	Entidade Gestora	Hospital, Centro Hospitalar, Unidade Local de Saúde
Tipo de falha	Eficácia	Período aplicável	Ano 2014
Objectivo	Monitorizar o desempenho Económico - Financeiro		
Descrição do Indicador	Indicador que expressa a proporção Proveitos Operacionais não decorrentes do contrato-programa		
Clausula CP	Acordo Modificativo 2014 - Hospitais/ Centros Hospitalares: Clausula 5ª do Anexo (Apêndice II) Acordo Modificativo 2014 - ULS: Clausula 4ª do Anexo (Apêndice II)		
Frequência de monitorização	Mensal	Unidade de medida	% (uma casa decimal)
Responsável pela monitorização	Instituição / ARS	Fonte dos dados/ Base da monitorização	SIEF
Prazo Entrega Reporting	Dia 20 do mês n+1	Fórmula	$\sum \# 7 \text{ POCMS } (71 \text{ a } 76) - \sum \text{ Estimativa proveitos CP } 1 / \sum \# 7 \text{ POCMS } (71 \text{ a } 76) * 100$
Orgão fiscalizador	ARS	Valor de Referência (Mota)	Definido no Acordo Modificativo 2014 Hospitais / Centros Hospitalares: Clausula 5ª (Apêndice II). ULS: Clausula 4ª do Anexo (Apêndice II) (estabelecido em negociação com as ARS)
Observações	Nota: os proveitos operacionais CP estimados, só se apuram para as instituições EPE. No caso das instituições SPA é considerada a mensuração do valor do orçamento financeiro. No caso das ULS, o valor da estimativa de proveitos considera 95% do valor do contrato.		
Orgão fiscalizador	ARS	Valor de base	valor histórico da instituição (opcional)

Varáveis	Definição	Fonte Informação/ SI	Unidade de medida
Proveitos Operacionais extra CP	$\sum \# 7 \text{ POCMS } (71 \text{ a } 76) \text{ totais} - \sum \text{ Estimativa proveitos CP}$ Proveitos Operacionais totais - Proveitos Operacionais do Contrato-programa (estimados)	SIEF	€ (euros)
Proveitos Operacionais	$\sum \# 7 \text{ POCMS } (71 \text{ a } 76)$	SIEF	€ (euros)