

#ficaOcupadoSaoJoao

LAZER

ARTE EM CASA - MONDRIAN


A sociedade atual está a sofrer profundas transformações com a pandemia, alterando por isso a forma como as artes são criadas e o nosso envolvimento em expressões artísticas. A arte, quer seja pintura, música ou dança, ganha um significado ainda mais importante em tempos de isolamento social. É através dela que podemos desenvolver a nossa criatividade, sensibilidade e sentido de estética, assim como saber estar connosco e com os outros.



Lançamos o desafio: criar uma obra de arte inspirada em diferentes artistas. As atividades que vamos sugerir foram pensadas para realizar com toda a família e com os materiais facilmente acessíveis. Reúna a família, fique a conhecer o artista, a sua obra e utilize os recursos que disponíveis em seguida para criar a sua obra de arte.

Conheça um pouco melhor Mondrian clicando na imagem

Pieter Cornelis Mondrian, conhecido como Piet Mondrian, nasceu na Holanda, em 1872. Foi um pintor modernista e participou no movimento artístico chamado neoplasticismo. Neste movimento, a pintura era reduzida a formas geométricas, só havia lugar para traços horizontais e verticais. Na paleta de cores, apenas as cores primárias: o vermelho, o azul e o amarelo. Foi esta fase que mais marcou a sua carreira. Faleceu nos Estados Unidos no ano de 1944.



#fica Ocupado são joão

Vamos pintar ao estilo Mondrian?

As atividades de expressão artística apresentadas estão identificadas por ícones que representam o nível de dificuldade, de forma a ser acessível para todas as pessoas, inclusive crianças.

Fácil

Acessível

Difícil

Muito difícil

Materiais necessários:

Folha quadriculada; Cartolina; Régua; Marcadores ou lápis de cor nas cores amarelo, azul, vermelho e preto; Lápis. **Mãos à obra!**

Fácil

Pintar animais:

Para as crianças existem folhas com imagens de animais, não sendo necessário construir a composição geométrica. Pode encontrar dois exemplos no final deste folheto.

- A.** Imprima a folha com o animal que mais gosta. No caso de não ter possibilidade de imprimir, pode-se decalcar a imagem em contraluz no ecrã do computador;
- B.** Pinte alguns retângulos de vermelho, amarelo e azul, intercalando com brancos tal como o estilo de Mondrian;

#fica Ocupado são joão

Acessível

Criar a composição geométrica a partir de moldes:

A. Utilize uma folha branca e moldes de retângulos feitos em cartolina;

B. Siga as instruções do vídeo demonstrativo clicando na imagem



Difícil

Criar a composição geométrica em folha quadriculada:

A. Com uma régua, desenhe vários retângulos de tamanhos diferentes ao longo da folha, mas que não se toquem;

B. Acrescente linhas pretas nos limites dos retângulos. Essas linhas devem prolongar-se até ao limite da página;

C. Pinte cada retângulo com uma cor diferente: vermelho, amarelo e azul e crie o seu quadro ao estilo Mondrian;

D. Partilhe o quadro com a sua família e explore outros recursos disponibilizados sobre o artista.

Clique nas imagens em baixo para saber mais sobre estes temas



Museum
Villa Mondriaan
Winterswijk

MoMA

Iniciativa conjunta:



SÃO JOÃO


UMG da Psiquiatria e Saúde Mental
Terapia Ocupacional

P.PORTO

ESCOLA
SUPERIOR
DE SAÚDE

Área Técnico-Científica Terapia Ocupacional

#fica Ocupado **saojoao**



Iniciativa conjunta:



SÃO JOÃO

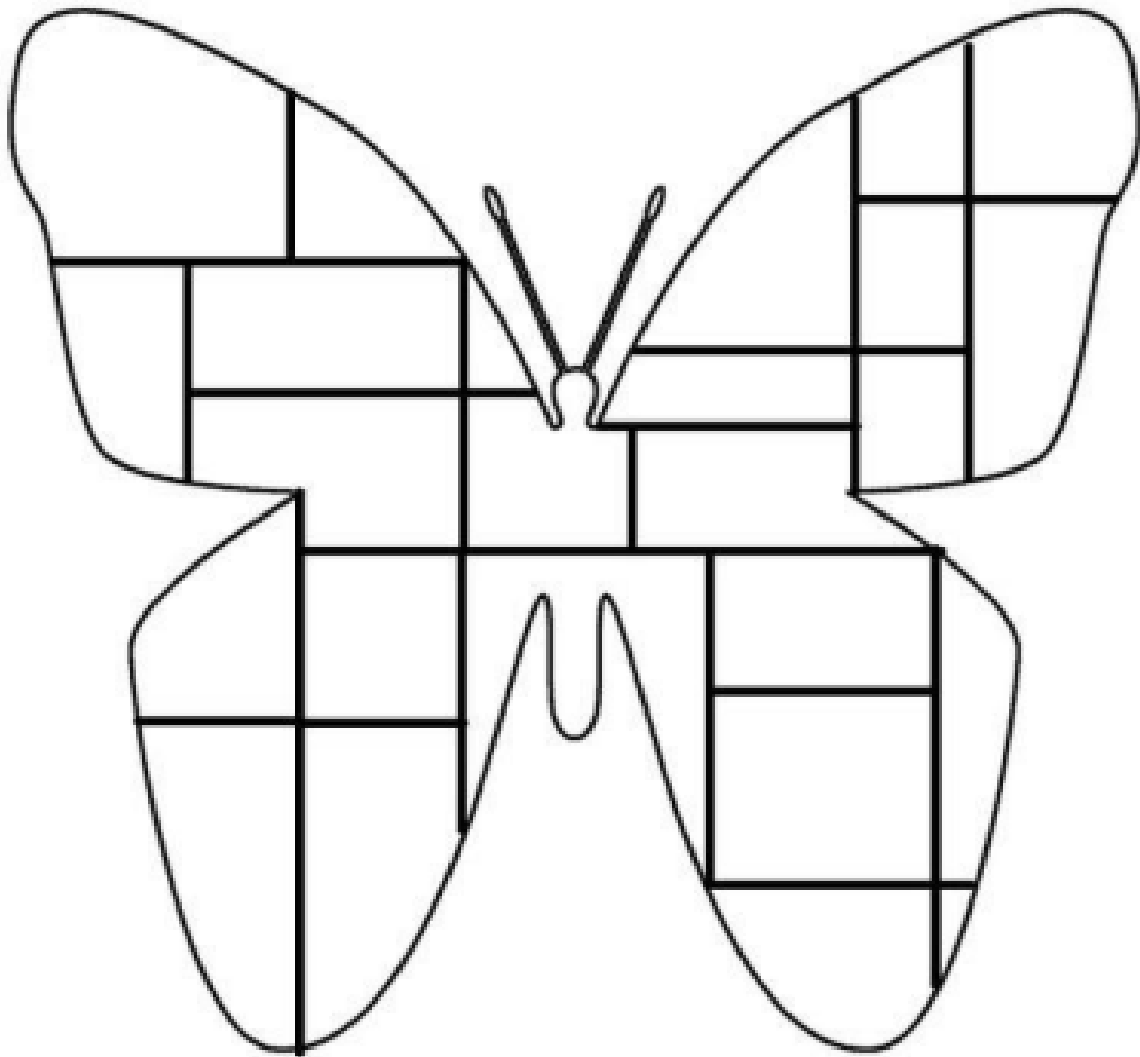

UMG da Psiquiatria e Saúde Mental
Terapia Ocupacional

P. PORTO

ESCOLA
SUPERIOR
DE SAÚDE

Área Técnico-Científica **Terapia Ocupacional**

#ficaOcupadosaojoao



Iniciativa conjunta:



SÃO JOÃO

UMG da Psiquiatria e Saúde Mental
Terapia Ocupacional

P.PORTO

ESCOLA
SUPERIOR
DE SAÚDE

Área Técnico-Científica **Terapia Ocupacional**